

Årsredovisning och koncernredovisning för Amnode AB

Org nr 556722-7318

För räkenskapsåret 2015-01-01 -2015-12-31


Innehållsförteckning:

Förvaltningsberättelse	2
Flerårsöversikt	5
Aktiekapital och ägarförhållanden	6
Resultaträkning- koncern	8
Balansräkning- koncern	9
Förändringar i eget kapital – koncern	11
Kassaflödesanalys – koncern	12
Resultaträkning – moderföretag	13
Balansräkning – moderföretag	14
Förändringar i eget kapital – moderföretag	16
Redovisningsprinciper och bokslutskommentarer	17
Noter	21
Underskrifter	30

FASTSTÄLLELSEINTYG

Undertecknad styrelseledamot i Amnode AB intygar härmed, dels att denna kopia av årsredovisningen överensstämmer med originalet, dels att resultaträkningen och balansräkningen fastställts på ordinarie årsstämma den 2 juni 2016. Årsstämman beslöt tillika godkänna styrelsens förslag till disposition av årets resultat

Gnosjö den 2 juni 2016.



Lars Save

Årsredovisning och koncernredovisning för Amnode AB (publ)

Org nr 556722-7318

För räkenskapsåret 2015-01-01 -2015-12-31

Innehållsförteckning:

Förvaltningsberättelse	2
Flerårsöversikt	5
Aktiekapital och ägarförhållanden	6
Resultaträkning- koncern	8
Balansräkning- koncern	9
Förändringar i eget kapital – koncern	11
Kassaflödesanalys – koncern	12
Resultaträkning – moderföretag	13
Balansräkning – moderföretag	14
Förändringar i eget kapital – moderföretag	16
Redovisningsprinciper och bokslutskommentarer	17
Noter	21
Underskrifter	30



Amnode AB

Org nr 556722-7318

Årsredovisning 2015

2016072237693

Styrelsen och verkställande direktören får härmed avge årsredovisning och koncernredovisning för räkenskapsåret 2015-01-01 – 2015-12-31.

Förvaltningsberättelse

I den här årsredovisningen anges belopp i TSEK om inget annat särskilt anges.

Allmänt om verksamheten

Amnode är under uppbyggnad till en industriellt och operativt integrerad industrikoncern som är specialiserad inom varmformning, kuggfräsning, långhålsborrning och kvalificerad fleraxlig bearbetning i små och stora serier. Huvudsakliga kunder är Scania lastbilar, Cargotech materialhantering, Fogmaker brandsläckningsutrustning och Alfa Laval m.fl.

Amnodes tre huvudsegment är tunga fordon, energi och VVS sektorn. Amnode har vuxit både organiskt och genom förvärv av ett antal mindre enheter som slagits ihop och verksamheten bedrivs nu i två produktionsanläggningar i Gnosjö och Skultuna.

Resultat

Nettoomsättningen under perioden uppgick till 80,2 MSEK (33,9 MSEK) en ökning med 136,3 %. Rörelseresultatet för perioden uppgår till -9,0 MSEK (-5,4 MSEK), främst hänförligt till förlust i Amnodes förvärvade dotterbolag. Resultatet efter skatt per aktie för perioden uppgår till -0,94 SEK (-1,20 SEK) / 7,5 milj aktier (4,2 milj aktier).

Väsentliga händelser under räkenskapsåret

Under verksamhetsåret 2015 har ledningen fokuserat på att bygga bort störningar och erhålla en längre planeringshorisont. Efter slutförandet av strukturarbetet som initierades sommaren 2013 så står Amnode för första gången inför ett fullt verksamhetsår som en äkta industriellt sammanhängande koncern. Styrelsens uttalade 2010 att målet var att bygga en helägd och integrerad verkstadskoncern under gemensam ledning. Under fjärde kvartalet slutfördes

vårt strukturarbete och Amnode är nu en äkta koncern med dotterbolag som samtliga ägs till minst 93 %. Vi har också förenklad koncernstrukturen genom en fusion av Mattssons Mekaniska AB och genom avyttring av fastigheten i Stensjön. Ägandet i AM Stacke Group (AMSG) har förändrats och koncentrerats så att Amnode under 2015 blev majoritetsägare i AMSG och som därmed blev dotterbolag till Amnode. För detta ändamål har en riktad emission genomförts under 2015 samt en apportemission i samband med förvärv av aktier i A M Stacke Group AB. På bolagsstämman den 30 december beslutades att genomföra en företrädesemission om ca 3 MSEK.

Kassaflöde

Under helåret 2015 uppgick det totala kassaflödet till - 0,8 (0,0) MSEK. Kassaflödet från den löpande verksamheten efter förändring i rörelsekapitalet uppgick till -4,0 (1,7) MSEK, som en följd av det negativa resultatet efter finansiella kostnader. Kassaflödet i investeringsverksamheten var i positivt då de förvärvade dotterföretagen bidrog med en kassa om 1,3 MSEK totalt uppgick kassaflödet till 1,4 (-4,1) MSEK. Kassaflödet i finansierings-verksamheten uppgick till 1,8 (2,4) MSEK varav 1,0 MSEK har tillförts genom nyemission.

Finansiell ställning

Koncernens kassa per den 31 december 2015 uppgick till 0,3 (1,1) MSEK, till vilket skall läggas en outnyttjad checkkredit på 3,7 (2,8) MSEK av en total checkkredit på 13,2 (5,5) MSEK, och en outnyttjad fakturakredit på 1,4 av en total faktura kredit på 9,2 MSEK d v s totala disponibla medel per den 31 december uppgick till 5,3 (3,9) MSEK. De räntebärande skulderna uppgick per den 31 december till 36,5 (3,0) MSEK, vilket efter avdrag för en räntebärande fordringar på 0,3 (1,1) MSEK ger en räntebärandenettoskuld på -36,1 (-1,9) MSEK. Det egna kapitalet uppgick per den 31 december till 14,8 (15,5) MSEK. Moderbolaget redovisar ett eget kapital om 15,6 MSEK.

Amnode AB

Org nr 556722-7318

Årsredovisning 2015

Eget kapital

Eget kapital uppgick den 31 december 2015 till 14,8 (15,5) MSEK, vilket motsvarar 1,70 (2,76) SEK per utestående aktie. Förändringar av antalet utestående aktier och eget kapital visas på sidan 7 och 11. Styrelsen har föreslagit att årsstämman den 2 juni 2016 att ingen utdelning skall utgå för räkenskapsåret 2015.

Personal

Medelantalet anställda under perioden uppgick till 49, jämfört med 15 2014.

Ägarstruktur

Per den 31 december 2015 hade Amnode AB fem ägare som var och en innehade aktier motsvarande fem procent eller mer av röste- och kapitalandelen i bolaget, totalt ägde dessa cirka 73,3 %. Aktien är noterad på Aktietorget sedan 2007 och har per bokslutsdagen ca 300 aktieägare.

Moderföretaget

Verksamheten i moderföretaget Amnode AB består främst i att äga och förvalta aktier i dotterföretag samt att svara för koncernsamordnande funktioner. Dess nettoomsättning under 2015 uppgick till 1,7 (2,1) MSEK. Resultatet efter finansiella poster var -14,6 (-2,0) MSEK. Kassa och bank uppgick till 0,1 (1,1) MSEK per den 31 december 2015 och det egna kapitalet summerade till 15,6 (22,3) MSEK. Soliditeten uppgick den 31 december 2015 till 75 (93) procent.

Väsentliga händelser efter räkenskapsårets utgång

Företrädesemission som beslutades på extra bolagsstämma den 30 december 2015, genomfördes i början av februari 2016. Emissionen tillförde bolaget 3,3 Msek i nytt eget kapital. Emissionen övertecknades 1,5 gånger. De 8 295 648 nya aktierna registrerades den 30 april 2016.

I början av januari registrerades nyemissionen i dotterbolaget A M Stacke Group AB som påbörjades 2015 – efter

emissionen uppgår Amnodes ägarandel till 93,6 %.

Walfridson Arma Stensjön AB avyttrades i början av januari 2016 med en reaförlust om 312 Tsek. Verksamheten i bolaget har överförts till Stacke Mattssons AB i ett tidigare skede och bolaget innehöll endast en fastighet som inte nyttjades i Amnodes verksamhet. Bolagets aktie handelsstoppades två gånger under första kvartalet på grund av exceptionell stor handel i aktien utan att någon ny information framkommit. Amnode går in i andra kvartalet med den största orderportföljen i gruppens historia. Kvartalet startade dock extremt dåligt med ett januari klart under budget. Bland annat beroende på ett maskinhaveri i smedjan i Skultuna under nyårshelgen på en av de största pressarna, vilket har medfört extrakostnader för att hyra in presskapacitet samt uppstart av nya projekt i januari har påverkat kvartalet negativt.

Framtida utveckling

Amnode avser de kommande åren att växa primärt organiskt genom en markant ökad marknad och säljinsats. Genom ett ökat kapacitetsutnyttjandet och större effektivitet och ökad automatisering. Teknisk försäljning med ett ökat kunskapsinnehåll och förädlingsvärde är inriktningen snarare än en ren volym baserad på legoproduktion. De kommande åren ser Amnode stora möjligheter att expandera verksamheten inom befintliga anläggningar utan större tilläggs investeringar.

Verksamhet enligt miljöbalken

Moderföretaget bedriver ingen tillståndspliktig verksamhet enligt miljöbalken. I koncernen finns dotterföretag som bedriver tillståndspliktig verksamhet i begränsad omfattning.

Amnode AB

Org nr 556722-7318

Årsredovisning 2015

Resultatdisposition

Styrelsen och verkställande direktören föreslår att till förfogande stående vinstmedel, disponeras enligt följande

Medel att disponera, kr

Balanserat resultat	11 383 132
Överkursfond	2 810 077
Årets resultat	-14 732 010
Summa	-538 801

Förslag till disposition, kr

Balanseras i ny räkning	-538 801
Summa	-538 801

Någon utdelning föreslås ej

Beträffande bolagets resultat och ställning i övrigt hänvisas till efterföljande resultat- och balansräkningar med tillhörande tilläggsupplysningar.

Koncernredovisningen för moderbolaget Amnode AB för det räkenskapsår som slutar den 31 december 2015 har godkänts av styrelsen och verkställande direktören för publicering den 18 maj 2016 och kommer att föreläggas för årsstämman den 2 juni 2016 för fastställande.

Moderbolaget är ett svenskt aktiebolag (publ) med säte i Gnosjö, organisationsnummer 556722-7318 och adress Box 172 17, 104 62 Stockholm.



Flerårsöversikt koncern

	2015-01-01	2014-01-01	2013-01-01	2012-01-01	2011-01-01
TSEK	2015-12-31	2014-12-31	2013-12-31	2012-12-31	2011-12-31
Nettoomsättning	80 174	33 927	25 039	25 479	27 848
Rörelseresultat	-8 981	-5 372	-1 525	-694	-256
Resultat efter finansiella poster	-10 859	-4 774	-1 547	-996	-358
Balansomslutning	64 661	23 561	20 640	15 745	17 394
Soliditet	23%	66%	65%	70%	69%
Medelantalet anställda	49	15	13	15	16

Nyckeltal Amnode koncernen.

	2015-01-01	2014-01-01	2013-01-01	2012-01-01
TSEK	2015-12-31	2014-12-31	2013-12-31	2012-12-31
Nettoomsättnings tillväxt %	136,3%	35,5%	-4,5%	-8,5%
Rörelsemarginal EBITDA (%)	-1,6%	3,0%	5,0%	0,3%
Rörelsemarginal %	-11,2%	-15,8%	-6,1%	2,7%
Soliditet (%)	22,5%	65,8%	64,5%	70,0%
Balanslikviditet (%)	93,0%	122,0%	144,0%	385,8%
Resultat per aktie (kr)	-0,94	-1,20	-0,46	-0,39
Eget kapital per aktie (kr)	1,70	2,76	3,93	4,31
Antal aktier	7 469 500	4 194 292	3 387 237	2 574 547
Omsättning per anställd (tsek)	1 636	2 262	1 926	1 699
Medelantalet anställda	49	15	13	15

Nettoomsättnings tillväxt %	Omsättningsökning i procent jämfört med föregående år
Rörelsemarginal EBITDA %	EBITDA i procent av nettoomsättningen exklusive resultat från intressebolag.
Rörelsemarginal	Rörelseresultat i procent av nettoomsättningen.
Soliditet	Eget kapital (inkl. eget kapital hänförligt till innehav utan bestämmande inflytande) i procent av balansomslutningen.
Balanslikviditet	Omsättningstillgångar dividerat med kortfristiga skulder
Resultat per aktie	Periodens nettoresultat hänförligt till moderföretagets aktieägare/genomsnittligt antal utestående aktier.
Eget kapital per aktie	Eget kapital hänförligt till moderföretagets aktieägare/totalt antal utestående aktier.
Antal aktier	Genomsnittligt antal utestående aktier
Omsättning per anställd	Nettoomsättning /medelantalet anställda
Medelantalet anställda	Genomsnittligt antal heltidsarbetande under perioden.

Amnode AB

Org nr 556722-7318

Årsredovisning 2015

Aktiekapital och ägarförhållanden

Aktien och aktiekapitalet

Aktiekapitalet i Bolaget uppgick per 2015-12-31 till 16 175 tkr fördelade på 8 294 648 emitterade och betalda aktier. Endast ett aktieslag föreligger. Aktiernas kvotvärde är 1,95 kronor. Samtliga aktier ger lika rätt till andel i Bolagets tillgångar, vinst och eventuellt överskott vid likvidation.

Varje aktie representerar en röst per aktie vid bolagsstämma och varje aktieägare är berättigad att rösta för det fulla antalet av aktieägaren ägda eller företrädde aktier vid bolagsstämma. Samtliga aktier ger också lika företrädesrätt att teckna aktier vid emission av nya aktier i Bolaget om inte bolagsstämman eller styrelsen genom ett bemyndigande från bolagsstämma beslutar om avvikelse från aktieägares företrädesrätt.

Aktierna är fritt överlåtbara och denominerade i sek. De befintliga aktierna är inte och har inte heller varit föremål för erbjudande som lämnats till följd av budplikt, inlösenrätt eller lösenskyldighet. Det har inte förekommit några offentliga uppköpserbjudande avseende Bolagets aktier under det innevarande eller föregående räkenskapsår.

Antalet aktier i Bolaget var per 31 december 2015 8 294 648 stycken. Enligt Bolagsordningen kan Bolaget ha lägst 2.500.000 aktier och högst 10.000.000 aktier. Aktiekapitalet kan vara lägst 4.875.000 kronor och högst 19.500.000 kronor.

Bemyndigande

Vid årsstämman den 29 maj 2015 erhöll styrelsen bemyndigandet att intill nästa årsstämma genomföra kontantemissioner, kvittningsemissioner, apportemissioner samt utfärda teckningsoptioner med eller utan beaktandet av aktieägarnas företrädesrätt och enligt de begränsningar som framgår av

bolagsordningen. Bemyndigandet omfattar maximalt 2 500 000 aktier.

Teckningsoptioner och incitamentsprogram

Det finns inga teckningsoptioner eller annat aktierelaterat incitamentsprogram upprättat.

Konvertibla skuldebrev

Det finns inga konvertibla skuldebrev i Bolaget.

Aktieägaravtal

Styrelsen saknar kännedom om aktieägaravtal eller andra överenskommelser mellan aktieägarna i Bolaget som reglerar parternas inflytande över aktierna i Bolaget.

Handelsplats och handel

Bolaget och dess värdepapper är anslutna till Euroclear Sweden AB. Euroclear är central värdepappersförvaltare och clearing-organisation och för Bolagets digitala aktiebok. Inga aktiebrev har utfärdats. Euroclear adress är: Euroclear Sweden AB. Box 7822, 103 97 Stockholm.

Utdelningspolicy

Styrelsen har inte fastlagt någon utdelningspolicy. Styrelsen avser att föreslå en framtida årsstämma att dela ut framtida vinster till aktieägarna så snart detta kan ske med hänsyn till resultat och Bolagets ekonomiska ställning.

Aktiehandeln, Amnodes genomsnittliga kurs på Aktietorget 2015.

Volymvägt genomsnittlig avslutskurs under 2015 har varit **2,53** kr per aktie under 73 handelsdagar 2015. Slutkurs årets sista handelsdag 2015-12-30 blev **1,65** kr per aktie och med 8 294 648 aktier i Amnode ett marknadsvärde om totalt 13,7 MSEK vid årets slut. Likviditeten och handeln är fortsatt svag och styrelsen verkar aktivt för en ökad handel och en större ägarspridning.



Amnodes aktiekapital utveckling sedan grundandet per 2015-12-31

År	Transaktion	Ökning av antal aktier	Totalt antal aktier	Ökning av aktiekapitalet (Tsek)	Totalt aktiekapital (Tsek)
2007	Bolagets grundande	-	7 978 000	-	1 995
2008	Apportemission	672 000	8 650 000	167	2 162
2009	Nyemission	21 625 000	30 275 000	5 407	7 569
2010	Minskning av aktiekapital	-	30 275 000	-6 056	1 513
2010	Nyemission	45 412 494	75 687 494	2 271	3 784
2011	Nyemission	24 719 800	100 407 294	1 236	5 020
2012	Omvänd split 1:39	633 841	2 574 546	-	5 020
2013	Apport- och nyemission	812 691	3 387 237	1 585	6 605
2014	Apportemission	600 000	3 987 237	1 170	7 775
2014	Apportemission	964 480	4 951 717	1 881	9 656
2014	Nyemission	666 667	5 618 384	1 300	10 956
2015	Nyemission	330 114	5 948 498	644	11 600
2015	Apportemission	2 346 150	8 294 648	4 575	16 175

Amnodes aktieägare med mer än 5% ägande per 31 december 2015.

	Antal aktier	%
Albin Invest AB	2 212 777	26,68
Almin Invest S&Ö AB	1 092 408	13,17
Lars Save	1 082 000	13,04
Samnode AB	890 208	10,73
	5 277 393	63,62

Resultaträkning - koncern

Tsek	Not	2015-01-01	2014-01-01
		2015-12-31	2014-12-31
Nettoomsättning		80 174	33 927
Förändringar av lager av produkter i arbete, färdiga varor och pågående arbete för annans räkning		1 466	-
Övriga rörelseintäkter		204	169
		81 844	34 096
Rörelsekostnader			
Råvaror och förnödenheter		-38 697	-17 746
Övriga externa kostnader	2,3	-19 026	-8 268
Personalkostnader	4,5	-25 381	-7 062
Avskrivningar, nedskrivningar och återföringar	14-17	-7 909	-443
Övriga rörelsekostnader		-142	-
<i>Summa rörelsens kostnader</i>		-91 155	-33 519
Andel i intresseföretags resultat	7	330	-5 949
RÖRELSERESULTAT		-8 981	-5 372
Resultat från finansiella poster			
Resultat från övriga finansiella anläggningstillgångar	8	-	592
Övriga ränteintäkter och liknande resultatposter	9	36	180
		36	772
Räntekostnader och liknande resultatposter	10	-1 914	-174
<i>Summa resultat från finansiella poster</i>		-1 878	598
RESULTAT EFTER FINANSIELLA POSTER		-10 859	-4 774
Skatt på årets resultat	12	2 664	-259
ÅRETS RESULTAT		-8 195	-5 033
Hänförligt till:			
Moderföretagets aktieägare		-6 988	-5 033
Minoritetsintresse		-1 207	-

Balansräkningar – koncern

Tsek	Not	2015-12-31	2014-12-31
TILLGÅNGAR			
Anläggningstillgångar			
<i>Immateriella anläggningstillgångar</i>			
Goodwill	14	6 606	-
		6 606	0
<i>Materiella anläggningstillgångar</i>			
Byggnader och mark	15	500	-
Maskiner och andra tekniska anläggningar	16	11 752	2 874
Inventarier, verktyg och installationer	17	1 637	47
		13 889	2 921
<i>Finansiella anläggningstillgångar</i>			
Andelar i intresseföretag	20	-	4 289
Fordringar hos intresseföretag	21	-	6 184
Uppskjutna skattefordringar	22	9 831	254
Andra långfristiga fordringar		115	389
		9 946	11 116
Summa anläggningstillgångar		30 441	14 037
Omsättningstillgångar			
<i>Varulager m.m.</i>			
Råvaror och förnödenheter		7 773	741
Varor under tillverkning		2 524	1 279
Färdiga varor och handelsvaror		10 566	2 354
Förskott till leverantörer		208	-
		21 071	4 374
<i>Kortfristiga fordringar</i>			
Kundfordringar		11 157	1 348
Fordringar hos intresseföretag		-	2 256
Aktuella skattefordringar		202	74
Övriga fordringar		412	233
Förutbetalda kostnader och upplupna intäkter		1 054	144
		12 825	4 055
Kassa och bank		324	1 095
Summa omsättningstillgångar		34 220	9 524
SUMMA TILLGÅNGAR		64 661	23 561

Balansräkning - koncern

Tsek	Not	2015-12-31	2014-12-31
EGET KAPITAL OCH SKULDER			
Eget kapital			
Aktiekapital		16 175	10 956
Övrigt tillskjutet kapital		7 336	4 526
Annat eget kapital inklusive årets resultat		-8 932	13
Summa eget kapital		14 579	15 495
Avsättningar			
Uppskjuten skatteskuld		21	-
Summa avsättningar		21	-
Långfristiga skulder			
Skulder till kreditinstitut	23	11 593	-
Övriga skulder	23	1 658	312
Summa långfristiga skulder		13 251	312
Kortfristiga skulder			
Skulder till kreditinstitut	23	12 265	-
Kortfristig del av övriga långfristiga skulder	23	1 402	-
Förskott från kunder		176	160
Leverantörsskulder		6 285	3 632
Checkräkningskredit	23	9 537	2 652
Skulder till intresseföretag		-	109
Aktuella skatteskulder		49	-
Övriga skulder		2 572	336
Upplupna kostnader och förutbetalda intäkter	24	4 524	865
Summa kortfristiga skulder		36 810	7 754
SUMMA EGET KAPITAL OCH SKULDER		64 661	23 561
Ställda säkerheter	25	40 650	7 789
Ansvarsförbindelser	26	-	5 513

Förändringar i eget kapital i koncernen

	Not	Akte- kapital	Övrigt till- skjutet kapital	Annat eget kapital		Totalt eget kapital	
				Balanserad vinst m.m.	Summa		
Eget kapital 2014-01-01		6 605	1 666	5 046	13 317	-	13 317
Årets resultat		-	-	-5 033	-5 033	-	-5 033
Transaktioner med ägarna							
Nyemissioner		4 351	2 860	-	7 211	-	7 211
Eget kapital 2014-12-31		10 956	4 526	13	15 495	-	15 495
Förvärv av innehav utan bestämmande inflytande		-	-	-2446	-2446	1 696	-750
Årets resultat		-	-	-6 988	-6 988	-1 207	-8 195
Transaktioner med ägarna							
Nyemissioner		5 219	2 810	-	8 029	-	8 029
Eget kapital 2015-12-31		16 175	7 336	-9 421	14 090	489	14 579

2016072237702

Kassaflödesanalys - Koncern

Tsek	Not	2015-01-01	2014-01-01
		2015-12-31	2014-12-31
Den löpande verksamheten			
Rörelseresultat		-8 981	-5 372
Justeringar för poster som inte ingår i kassaflödet, m m	27	6 695	6 392
Erhållen ränta		36	180
Erlagd ränta		-1 914	-174
Betald inkomstskatt		151	-
Kassaflöde från den löpande verksamheten före förändringar av rörelsekapital		-4 013	1 026
<i>Kassaflöde från förändring i rörelsekapital</i>			
Ökning (-)/Minskning (+) av varulager		1 878	-623
Ökning (-)/Minskning (+) av rörelsefordringar		-1 243	1 595
Ökning (+)/Minskning (-) av rörelseskulder		-614	-296
Kassaflöde från den löpande verksamheten		-3 992	1 702
Investeringsverksamheten			
Förvärv av materiella anläggningstillgångar		-251	-1 011
Försäljning av materiella anläggningstillgångar		382	-
Förvärv av intresseföretag		-	-3 719
Försäljning av övriga finansiella anläggningstillgångar		-	592
Likvida medel i förvärvade bolag		1 249	-
Kassaflöde från investeringsverksamheten		1 380	-4 138
Finansieringsverksamheten			
Nyemission		990	7 211
Förändring av checkräkningskredit		3 780	727
Upptagna lån		4 827	312
Amortering av skuld		-7 852	-
Förändring av långfristig fordran på intresseföretag		-	-5 977
Förändring långfristiga fordringar		96	116
Kassaflöde från finansieringsverksamheten		1 841	2 389
Ökning/minskning av likvida medel		-771	-47
Likvida medel vid årets början		1 095	1 142
Likvida medel vid årets slut		324	1 095

Resultaträkning - moderföretag

Tsek	Not	2015-01-01	2014-01-01
		2015-12-31	2014-12-31
Nettoomsättning	6	1 670	2 135
		1 670	2 135
Rörelsekostnader			
Övriga externa kostnader	2,4,5	-1 715	-1 654
Personalkostnader	4	-	-
<i>Summa rörelsens kostnader</i>		-1 715	-1 654
RÖRELSERESULTAT		-45	481
Resultat från finansiella poster			
Resultat från andelar i koncernföretag	18	-14 952	-
Resultat från andelar i intresseföretag	7	-	-3 140
Resultat från övriga finansiella anläggningstillgångar	8	548	592
Övriga ränteintäkter och liknande resultatposter	9	-	54
Övriga räntekostnader och liknande resultatposter	10	-125	-
<i>Summa resultat från finansiella poster</i>		-14 529	-2 494
RESULTAT EFTER FINANSIELLA POSTER		-14 574	-2 013
Bokslutsdispositioner	11	-95	-412
Skatt på årets resultat	12	-63	-157
ÅRETS RESULTAT		-14 732	-2 582

2016072237704

Balansräkning - moderföretag

Tsek	Not	2015-12-31	2014-12-31
TILLGÅNGAR			
Anläggningstillgångar			
<i>Finansiella anläggningstillgångar</i>			
Andelar i koncernföretag	18, 19	11 338	5 752
Fordringar hos koncernföretag		8 600	-
Andelar i intresseföretag	20	-	10 256
Fordringar hos intresseföretag	21	-	6 184
		19 938	22 192
Summa anläggningstillgångar		19 938	22 192
Omsättningstillgångar			
<i>Kortfristiga fordringar</i>			
Fordringar hos koncernföretag		794	650
Aktuella skattefordringar		-	16
Övriga fordringar		105	-
Förutbetalda kostnader och upplupna intäkter		65	59
		964	725
Kassa och bank		70	1 095
Summa omsättningstillgångar		1 034	1 820
SUMMA TILLGÅNGAR		20 972	24 012

Balansräkning - moderföretag

Tsek	Not	2015-12-31	2014-12-31
EGET KAPITAL OCH SKULDER			
Eget kapital			
<i>Bundet eget kapital</i>			
Aktiekapital		16 175	10 956
		16 175	10 956
<i>Fritt eget kapital</i>			
Överkursfond		2 810	2 860
Balanserad vinst eller förlust		11 383	11 105
Årets resultat		-14 732	-2 582
		-539	11 383
Summa eget kapital		15 636	22 339
Obeskattade reserver		95	-
Kortfristiga skulder			
Leverantörsskulder		525	293
Checkräkningskredit	23	2 824	898
Aktuella skatteskulder		48	-
Övriga skulder		1 794	20
Upplupna kostnader och förutbetalda intäkter	24	50	50
Summa kortfristiga skulder		5 241	1 673
SUMMA EGET KAPITAL OCH SKULDER		20 972	24 012
Ställda säkerheter	25	11 338	15 808
Ansvarsförbindelser	26	-	9 013

Förändringar i eget kapital – moderföretaget

	Not	Bundet eget kapital		Fritt eget kapital	
		Akrite-kapital	Överkurs fond	Övrigt fritt eget kapital	Summa eget kapital
Eget kapital 2014-01-01		6 605	1 666	9 439	17 710
Årets resultat		-	-	-2 582	-2 582
Disposition enligt beslut av årets årsstämma			-1 666	1 666	0
Transaktioner med ägarna					
Nyemission		4 351	2 860		7 211
Eget kapital 2014-12-31		10 956	2 860	8 523	22 339
Årets resultat		-	-	-14 732	-14 732
Disposition enligt beslut av årets årsstämma		-	-2 860	2 860	0
Transaktioner med ägarna					
Nyemission		5 219	2 810		8 029
Eget kapital 2015-12-31		16 175	2 810	-3 349	15 636

Antalet aktier uppgår till 8 294 648 med ett kvotvärde om 1,95 kr.

Amnode AB

Org nr 556722-7318

Årsredovisning 2015

2016072237708

Noter, gemensamma för moderföretag och koncern

Not 1 Redovisnings- och värderingsprinciper

Årsredovisningen och koncernredovisningen för 2015 är upprättad i enlighet med Årsredovisningslagen och Bokföringsnämndens allmänna råd BFNAR 2012:1 Årsredovisning och koncernredovisning, K3. Redovisningsprinciperna är oförändrade mot föregående år.

Grunder för upprättande av årsredovisningen Amnode koncernens finansiella rapporter är upprättade enligt fortlevnadsprincipen med vilket menas att bolaget redovisar intäkter, kostnader, tillgångar och skulder med utgångspunkt i att bolaget kommer att finnas kvar under överskådlig framtid.

Tillgångar redovisas till historiska anskaffningsvärden med avdrag för ackumulerade avskrivningar enligt plan samt därutöver eventuella nedskrivningar. Avskrivningar på under året anskaffade materiella tillgångar görs från anskaffningstidpunkten.

Koncernredovisning

Koncernredovisningen är upprättad enligt förvärvsmetoden, vilket innebär att dotterföretagens egna kapital vid förvärvstillfället, fastställt som skillnaden mellan tillgångarnas och skuldernas verkliga värden, elimineras i sin helhet. I koncernens egna kapital ingår endast den del av dotterföretagens egna kapital som tillkommit efter förvärvet.

I koncernen ingår dotterföretag där moderföretaget direkt eller indirekt innehar mer än 50 % av rösterna.

I moderföretaget redovisas andelar i dotterföretaget till anskaffningsvärde med avdrag för eventuella nedskrivningar.

Koncernbidrag och aktieägartillskott

Lämnade aktieägartillskott redovisas som en ökning av värdet på aktier och andelar. En bedömning görs därefter av huruvida det föreligger ett behov av nedskrivning av värdet på aktier och andelar ifråga.

Koncernbidrag redovisas i resultaträkningen som bokslutsdisposition.

Intresseföretagsredovisning

Som intresseföretag betraktas de företag som inte är dotterföretag, men där moderbolaget direkt eller indirekt innehar 20-50% av rösterna för samtliga andelar, eller på annat sätt har betydande inflytande. Konsolidering av andelar i intresseföretag sker enligt kapitalandelsmetoden. Metoden innebär att andelar i ett företag redovisas till anskaffningsvärde vid anskaffningstillfället och därefter justeras med Amnode AB:s andel av vinst eller förlust uppkomna efter förvärvet.

Utländska valutor

Tillgångar och skulder i utländsk valuta värderas till balansdagens kurs. Transaktioner i utländsk valuta omräknas enligt transaktionsdagens avistakurs.

Nettoomsättning och intäktsredovisning

Koncernens nettoomsättning avser i huvudsak intäkter från försäljning av varor och tjänster. Nettoomsättningen har när så är aktuellt reducerats med värdet av lämnade rabatter.

Intäkter från försäljning av varor redovisas i samband med att väsentliga risker och förmåner som är förknippade med varornas ägande överförts till utomstående part, normalt i samband med leverans till kund. Intäkter från försäljning av tjänster redovisas i samband med att tjänsten utförs. Ränteintäkter redovisas löpande.

Amnode AB

Org nr 556722-7318

Årsredovisning 2015

Övriga rörelseintäkter

Som övriga intäkter redovisas valutakursvinster.

Inkomstskatter

Skatteskulder/-fordringar värderas till vad som enligt företagets bedömning skall erläggas till eller erhållas från skatteverket. Bedömningen görs enligt de skatteregler och skattesatser som är beslutade eller som är aviserade och med stor säkerhet kommer att fastställas.

Materiella anläggningstillgångar

Materiella anläggningstillgångar

Materiella anläggningstillgångar redovisas till anskaffningsvärde minskat med ackumulerade avskrivningar och nedskrivningar. I anskaffningsvärdet ingår förutom inköpspriset även utgifter som är direkt hänförliga till förvärvet.

Tillkommande utgifter

Tillkommande utgifter som uppfyller tillgångskriteriet räknas in i tillgångens redovisade värde. Utgifter för löpande underhåll och reparationer redovisas som kostnader när de uppkommer.

Avskrivningar

Avskrivning sker linjärt över tillgångens beräknade nyttjandeperiod eftersom det återspeglar den förväntade förbrukningen av tillgångens framtida ekonomiska fördelar. Avskrivningen redovisas som kostnad i resultaträkningen.

Följande avskrivningsprocent tillämpas:

- Maskiner och andra tekniska anläggningar 10 år
- Inventarier, verktyg och installationer 5 år

Nedskrivningar

När det finns en indikation på att en tillgång eller en grupp av tillgångar minskat i värde görs en bedömning av dess redovisade värde. I de fall det redovisade

värdet överstiger det beräknade återvinningsvärdet skrivs det redovisade värdet omedelbart ner till detta återvinningsvärde.

Leasingavtal

Leasingavtal som innebär att de ekonomiska riskerna och fördelarna med att äga en tillgång i allt väsentligt överförs från leasegivaren till ett företag i Amnodekoncernen klassificeras i koncernredovisningen som finansiella leasingavtal. Finansiella leasingavtal medför att rättigheter och skyldigheter redovisas som tillgång respektive skuld i balansräkningen. Tillgången och skulden värderas till det lägsta av tillgångens verkliga värde och nuvärdet av minimileaseavgifterna. Utgifter som direkt kan hänföras till leasingavtalet läggs till tillgångens värde. Leasingavgifterna fördelas på ränta och amortering enligt effektivräntemetoden. Variabla avgifter redovisas som kostnad i den period de uppkommer. Den leasade tillgången skrivs av linjärt över leasingperioden.

Leasingavtal där de ekonomiska fördelar och risker som är hänförliga till leasingobjektet i allt väsentligt kvarstår hos leasegivaren, klassificeras som operationell leasing. Betalningar enligt dessa avtal kostnadsförs linjärt över leasingperioden. I moderbolagen Amnode AB och A M Stacke Group AB redovisas samtliga leasingavtal, oavsett om det är finansiella eller operationella, som hyresavtal (operationella leasingavtal). Leasingavgiften kostnadsförs linjärt över leasingperioden.

Finansiella instrument

Finansiella instrument som redovisas i balansräkningen inkluderar värdepapper, kundfordringar och övriga fordringar, kortfristiga placeringar, leverantörsskulder och låneskulder.

Instrumenten redovisas i balansräkningen när Amnode AB blir part i instrumentens avtalsmässiga villkor. Finansiella tillgångar

Amnode AB

Org nr 556722-7318

Årsredovisning 2015

2016072237710

tas bort ur balansräkningen när rätten att erhålla kassaflöden från instrumentet har löpt ut eller överförs och koncernen har överfört i stort sett alla risker och förmåner som är förknippade med äganderätten.

Finansiella skulder tas bort från balansräkningen när förpliktelseerna har reglerats eller på annat sätt upphört.

Aktier och andelar i dotterföretag

Aktier och andelar i dotterföretag redovisas till anskaffningsvärde efter avdrag för eventuella nedskrivningar. I anskaffningsvärdet ingår köpeskillingen som erlagts för aktierna samt förvärvskostnader. Eventuella kapitaltillskott och koncernbidrag läggs till anskaffningsvärdet när de uppkommer.

Utdelning från dotterföretag redovisas som intäkt.

Kundfordringar och övriga fordringar

Fordringar redovisas som omsättningstillgångar med undantag för poster med förfallodag mer än 12 månader efter balansdagen, vilket klassificeras som anläggningstillgångar. Fordringar tas upp till det belopp som förväntas bli inbetalt efter avdrag för individuellt bedömda osäkra fordringar.

Låneskulder och leverantörsskulder

Låneskulder och leverantörsskulder redovisas initialt till anskaffningsvärde efter avdrag för transaktionskostnader.

Skiljer sig det redovisade beloppet från det belopp som skall återbetalas vid förfallotidpunkten periodiseras mellanskillnaden såsom räntekostnad eller ränteintäkt över lånets löptid. Härigenom överensstämmer vid förfallotidpunkten det redovisade beloppet och det belopp som skall återbetalas.

Kvittning av finansiell fordran och finansiell skuld

En finansiell tillgång och en finansiell skuld kvittas och redovisas med ett nettobelopp i balansräkningen endast då legal kvittningsrätt föreligger samt då en

reglering med ett nettobelopp avses ske eller då en samtida avyttring av tillgången och reglering av skulden avses ske.

Varulager

Varulagret värderas, med tillämpning av först-in först-ut-principen, till det lägsta av anskaffningsvärdet och nettoförsäljningsvärdet på balansdagen.

För varor under tillverkning och färdiga varor inkluderar anskaffningsvärdet råmaterial och andra direkta kostnader.

Ersättningar till anställda

Kortfristiga ersättningar

Kortfristiga ersättningar i koncernen utgörs av lön, sociala avgifter, betald semester och betald sjukfrånvaro. Kortfristiga ersättningar redovisas som en kostnad och en skuld då det finns en legal eller informell förpliktelse att betala ut en ersättning.

Ersättningar efter avslutad anställning

Koncernens pensionsförpliktelser har reglerats genom att pensionsförsäkring tecknats hos försäkringsföretag med löpande premiebetalning. Övriga pensionskostnader belastar rörelseresultatet.

Ersättningar vid uppsägning

Ersättningar vid uppsägning utgår då något företag inom koncernen beslutar att avsluta en anställning före den normala tidpunkten för anställningens upphörande eller då en anställd accepterar ett erbjudande om frivillig avgång i utbyte mot sådan ersättning. Om ersättningen inte ger företaget någon framtida ekonomisk fördel redovisas en skuld och en kostnad när företaget har en legal eller informell förpliktelse att lämna sådan ersättning. Ersättningen värderas till den bästa uppskattningen av den ersättning som skulle krävas för att reglera förpliktelsen på balansdagen.

Amnode AB

Org nr 556722-7318

Årsredovisning 2015

2016072237711

Bokslutsdispositioner

Förändringar av obeskattade reserver redovisas som bokslutsdispositioner i resultaträkningen.

Koncernbidrag redovisas som bokslutsdispositioner.

Kassaflödesanalys

Kassaflödesanalysen upprättas enligt indirekt metod. Det redovisade kassaflödet omfattar endast transaktioner som medfört in- eller utbetalningar.

Som likvida medel klassificerar företaget, förutom kassamedel, disponibla tillgodohavanden hos banker och andra kreditinstitut.

Resultat per aktie

Resultat per aktie beräknas som periodens resultat hänförligt till moderbolagets aktieägare dividerat med genomsnittligt antal utestående antal aktier per rapporteringsperiod.

RISKER

Koncernen är fortsatt liten och därmed mycket sårbar för nedgångar i konjunktur och konkurrens inom bolagets verksamhetsområde är hård. De fasta kostnaderna för att kunna vara en mindre noterad verkstadskoncern är höga, varför tillväxt är fortsatt prioriterat, även om detta utsätter koncernen för en ökad affärsrisk. Styrelsen arbetar förutom med att skapa ytterligare organisk tillväxt hårt med att förbättra lönsamheten.

Koncernen bedöms ha nedanstående risker med finansiell påverkan, vilka hanteras aktivt

Allmänt

I årsredovisningen beskrivs koncernens förhållande till omvärlden översiktligt.

Beskrivningen och antagandena syftar till att underlätta bedömningen av Företaget och dess framtidsutsikter. Beskrivningen är upprättad utifrån såväl externa källor som Företagets egna bedömningar. Det är oundvikligt att bedömningar av detta slag är förknippade med osäkerhet avseende faktorer som Amnode inte kan råda över.

Bolagets primära marknader har ännu inte fullt återhämtat sig från den kraftiga nedgången 2009 varför koncernen ser möjligheter till tillväxt, en snabb tillväxt ställer större krav på effektivitet och leveransprecision som kan innebära ökade påfrestningar på organisationen.

Nyckelpersoner

Företagets framtida utveckling beror i hög grad på förmåga att attrahera och behålla kompetent personal. En förlust av en eller flera nyckelpersoner kan få negativa konsekvenser för Amnodes verksamhet, resultat och finansiell ställning, åtminstone på kort sikt.

Likviditets-, kredit-, valuta- och ränterisk

Koncernens kraftiga tillväxt skapar ett ökat behov av rörelsekapital, anskaffningen av rörelsekapital kan vid varje tillfälle inte garanteras.

Koncernens kundfordringar är förknippade med en kreditrisk, där en kund riskerar betala för sent eller inte alls. Koncernen påverkas av världsmarknaden för råvaror och utsätts för råvaruprisrelaterade transaktionsrisker. Företaget fakturerar normalt i SEK. Amnodes ränterisk är relaterad till den checkräkningskredit, som tagits i bolagets bank, samt till övriga lån.

Not 2 ERSÄTTNING TILL REVISORER

	Koncernen		Moderföretaget	
	2015-01-01	2014-01-01	2015-01-01	2014-01-01
	2015-12-31	2014-12-31	2015-12-31	2014-12-31
<i>Revisionsuppdrag</i>				
JF Revision AB	339	110	113	85
Summa	339	110	113	85

Not 3 LEASINGAVTAL

	2015-01-01	2015-01-01	2015-01-01	2014-01-01
	2015-12-31	2015-12-31	2015-12-31	2014-12-31
Koncernens leasingkostnader (exkl hyra för lokaler)				
uppgår under året till	3 694	546	-	-
Framtida minimileasingavgifter, som ska erläggas avseende icke uppsägningsbara leasingavtal:				
Leasingkostnader inom 1 år	3 306	435	-	-
Leasingkostnader inom 2 - 5 år	3 291	3 070	-	-
Summa	6 597	3 505	-	-

Not 4 LÖNER, ERSÄTTNINGAR, SOCIALA AVGIFTER OCH PENSIONSKOSTNADER

	Koncernen		Moderföretaget	
	2015-01-01	2014-01-01	2015-01-01	2014-01-01
	2015-12-31	2014-12-31	2015-12-31	2014-12-31
Medelantalet anställda				
Kvinnor	17	5	-	-
Män	32	10	-	-
Totalt	49	15	-	-
Löner, ersättningar, sociala avgifter och pensionskostnader				
Löner och ersättningar till VD	525	567	-	-
Löner och ersättningar till ledande befattningshavare	626	-	-	-
Löner och ersättningar till övriga anställda	16 901	4 474	-	-
	18 052	5 041	-	-
Sociala avgifter enligt lag o avtal	5 698	1 656	-	-
Pensionskostnader för VD	90	90	-	-
Pensionskostnader för övriga anställda	1 339	187	-	-
	7 127	1 933	-	-
Totalt	25 179	6 974	-	-

Varken koncernen eller moderbolaget har några avtal om avgångsvederlag.

Amnode AB

Org nr 556722-7318

Årsredovisning 2015

2016072237713

Styrelseledamöter och ledande befattningshavare

Antal styrelseledamöter på balansdagen

Kvinnor	2	1	1	1
Män	11	7	4	4
Totalt	13	8	5	5

Antal verkställande direktörer och andra ledande befattningshavare

Kvinnor	1	-	-	-
Män	4	2	1	1
Totalt	5	2	1	1

Ledande befattningshavares ersättningar

	2015-01-01	2014-01-01
	2015-12-31	2014-12-31
Lars Save, VD och Ledamot	-	-
Michael Lindström, Styrelsens ordförande, (styrelsearvoden)	115	85
Christian Söderholm, Ledamot (styrelsearvoden)	44	44
Joakim Lorentzon, Ledamot, (styrelsearvoden)	50	50
Tarja zu dem Berge, Ledamot	-	-

Not 5 TRANSAKTIONER MED NÄRSTÅENDE

	2015-01-01	2014-01-01
	2015-12-31	2014-12-31
Lars Save, genom Saveit AB och Alfanode AB	1 150	580
Christian Söderholm, genom Gårö Fastighets AB och Albin Invest AB	2 151	-
Michael Lindström, genom Lipco Group AB	115	85
Sam Olofqvist, genom Samnode AB	1 600	-
Joakim Lorentzon, genom Lorentzon i Grenna AB	50	50
	5 066	715
Varav styrelsearvoden	209	135

Lars Save, Christian Söderholm och Sam Olofqvist har genom bolag bland annat utfört konsulttjänster, erhållit ersättning för leasad maskinutrustning och hyra för bolagets lokaler i Gnosjö.

Generellt har transaktioner med närstående skett på villkor likvärdiga de som gäller vid transaktioner på affärsmässiga grunder.

Not 6 INKÖP OCH FÖRSÄLJNING MELLAN KONCERNFÖRETAG

	Moderföretaget	
	2015-01-01	2014-01-01
	2015-12-31	2014-12-31
Årets inköp från koncernföretag (andel av totala inköp)	-	-
Årets försäljning till koncernföretag (andel av total omsättning)	100%	65%

Not 7 ANDEL I INTRESSEFÖRETAGS RESULTAT

	Koncernen		Moderföretaget	
	2015-01-01	2014-01-01	2015-01-01	2014-01-01
	2015-12-31	2014-12-31	2015-12-31	2014-12-31
Andel i intresseföretags resultat	-	-5 949	-	-
Resultat av intresseföretag vid övergång till dotterföretag	330	-	-	-
Nedskrivning av andel	-	-	-	-3 140
Summa	330	-5 949	-	-3 140

Not 8 RESULTAT FRÅN ÖVRIGA FINANSIELLA ANLÄGGNINGSTILLGÅNGAR

	Koncernen		Moderföretaget	
	2015-01-01	2014-01-01	2015-01-01	2014-01-01
	2015-12-31	2014-12-31	2015-12-31	2014-12-31
Ränteintäkter från koncernföretag	-	-	548	-
Reavinst vid avyttring av aktier	-	592	-	592
Summa	-	592	548	592

Not 9 ÖVRIGA RÄNTEINTÄKTER OCH LIKANDE RESULTATPOSTER

	Koncernen		Moderföretaget	
	2015-01-01	2014-01-01	2015-01-01	2014-01-01
	2015-12-31	2014-12-31	2015-12-31	2014-12-31
Ränteintäkter	36	180	-	54
Summa	36	592	548	54
Varav avseende koncernföretag			-	52

Not 10 ÖVRIGA RÄNTEKOSTNADER OCH LIKANDE RESULTATPOSTER

	Koncernen		Moderföretaget	
	2015-01-01	2014-01-01	2015-01-01	2014-01-01
	2015-12-31	2014-12-31	2015-12-31	2014-12-31
Räntekostnader	1 914	174	125	-
Summa	1 914	174	125	-
Varav avseende koncernföretag			-	-

Not 11 BOKSLUTSDISPOSITIONER

	Moderföretaget	
	2015-12-31	2014-12-31
Avsättning till periodiseringsfond	-92	-
Lämnade koncernbidrag	-	-412
Summa	-92	-412

Not 12 SKATT PÅ ÅRETS RESULTAT

	2015-01-01	2014-01-01	2015-01-01	2014-01-01
	2015-12-31	2014-12-31	2015-12-31	2014-12-31
Aktuell skattekostnad	-63	-	-63	-
Uppskjuten skatt	2 727	-259	-	-157
Summa	2 664	-259	-63	-157
<i>Avstämning av effektiv skatt</i>				
Resultat före skatt	-10 859	-4 774	-14 669	-2 425
Skatt enligt gällande skattesats 22%	2 389	1 050	3 227	534
Skatteeffekt av:				
Ej avdragsgilla kostnader	-384	-1 309	-3 300	-691
Ej skattepliktiga intäkter	72	-	10	-
Övriga justeringar	602	-	-	-
Ej aktiverade underskottsavdrag	-15	-	-	-
Redovisad effektiv skatt	2 664	-259	-63	-157
<i>Effektiv skattesats</i>	<i>-25%</i>	<i>5%</i>	<i>0%</i>	<i>6%</i>

Not 13 RESULTAT PER AKTIE

	Koncernen	
	2014-01-01	2013-01-01
	2014-12-31	2013-12-31
Genomsnittligt antal aktier	7 469 500	4 194 292
Resultat för beräkning av resultat per aktie, tkr	-6 988	-5 033
Resultat per aktie,kr	-0,94	-1,20

Not 14 GOODWILL

	Koncernen		Moderföretaget	
	2015-12-31	2014-12-31	2015-12-31	2014-12-31
Ingående anskaffningsvärde	-	-	-	-
Genom förvärv av dotterföretag	7 727	-	-	-
Årets förvärv	2 469	-	-	-
Utgående ackumulerade anskaffningsvärden	10 196	-	-	-
Ingående avskrivningar	-	-	-	-
Genom förvärv av dotterföretag	-1 544	-	-	-
Årets avskrivningar	-2 046	-	-	-
Utgående ackumulerade avskrivningar	-3 590	-	-	-
Utgående redovisat värde	6 606	-	-	-

Not 15 BYGGNADER

	Koncernen		Moderföretaget	
	2015-12-31	2014-12-31	2015-12-31	2014-12-31
Ingående anskaffningsvärde	-	-	-	-
Genom förvärv av dotterföretag	1 309	-	-	-
Utgående ackumulerade anskaffningsvärden	1 309	-	-	-
Ingående avskrivningar	-	-	-	-
Genom förvärv av dotterföretag	-761	-	-	-
Årets avskrivningar	-48	-	-	-
Utgående ackumulerade avskrivningar	-809	-	-	-
Utgående redovisat värde	500	-	-	-

Not 16 MASKINER OCH ANDRA TEKNISKA ANLÄGGNINGAR

	Koncernen		Moderföretaget	
	2015-12-31	2014-12-31	2015-12-31	2014-12-31
Ingående anskaffningsvärde	4 661	3 650	-	-
Genom förvärv av dotterföretag	42 871	-	-	-
Årets avyttring	-187	-	-	-
Inköp	127	1 011	-	-
Utgående ackumulerade anskaffningsvärden	47 472	4 661	-	-
Ingående avskrivningar	-1 787	-1 362	-	-
Genom förvärv av dotterföretag	-29 044	-	-	-
Årets avyttringar	187	-	-	-
Årets avskrivningar	-5 076	-425	-	-
Utgående ackumulerade avskrivningar	-35 720	-1 787	-	-
Utgående redovisat värde	11 752	2 874	-	-

Leasade maskiner

I posten Maskiner och andra tekniska anläggningar ingår produktionsmaskiner som nyttjas under finansiella leasingavtal med 6 193 (-) Tsek.

En betydande del av koncernens maskiner leasas och dessa är viktiga för verksamheten. De leasas normalt på tre till sju år med möjlighet till förlängning med ett år i taget.

Not 17 INVENTARIER, VERKTYG OCH INSTALLATIONER

	Koncernen		Moderföretaget	
	2015-12-31	2014-12-31	2015-12-31	2014-12-31
Ingående anskaffningsvärde	127	127	-	-
Genom förvärv av dotterföretag	14 342	-	-	-
Inköp	124	-	-	-
Utgående ackumulerade anskaffningsvärden	14 593	127	-	-
Ingående avskrivningar	-80	-62	-	-
Genom förvärv av dotterföretag	-12 137	-	-	-
Årets avskrivningar	-739	-18	-	-
Utgående ackumulerade avskrivningar	-12 956	-80	-	-
Utgående redovisat värde	1 637	47	-	-

Not 18 ANDELAR I KONCERNFÖRETAG

	Moderföretaget	
	2015-12-31	2014-12-31
Ingående anskaffningsvärde	7 986	7 986
Årets förvärv av dotterföretag	26 338	-
Årets försålda dotterföretag	-7 986	-
Utgående ackumulerade anskaffningsvärden	26 338	7 986
Ingående nedskrivning	-2 234	-2 234
Nedskrivning av dotterföretag	-15 000	-
Återföring av nedskrivning försålda dotterföretag	2 234	-
Utgående ackumulerade avskrivningar	-15 000	-2 234
Utgående redovisat värde	11 338	5 752

Not 19 SPECIFIKATION AV ANDELAR I KONCERNFÖRETAG

	Redovisat värde	Antal andelar (st)	Kapitalandel	Röstandel
Moderföretag				
A M Stacke Group AB Gnosjö	556755-4174	11 338	80 531	89,9%
		11 338		

Per 2015-12-31 pågick en nyemission i A M Stacke Group AB, nyemissionen registrerades den 12 januari 2016. Efter att nyemissionen registrerats äger Amnode AB 132 639 aktier motsvarande 93,6 % av både andelar och röster i A M Stacke Group AB.



Not 20 ANDELAR I INTRESSEFÖRETAG

	Koncernen		Moderföretaget	
	2015-12-31	2014-12-31	2015-12-31	2014-12-31
Ingående anskaffningsvärde	4 289	6 519	13 396	9 678
Omklassificering till dotterbolag	-4 619	3 719	-13 396	3 718
Resultatandel	330	-5 949	-	-
Utgående ackumulerade anskaffningsvär:	0	4 289	0	13 396
Ingående nedskrivning	-	-	-3 140	-
Omklassificering till dotterföretag	-	-	3 140	-
Årets nedskrivning	-	-	-	-3 140
Utgående ackumulerad nedskrivning	-	-	0	-3 140
Redovisat värde	0	4 289	0	10 256

Not 21 SPECIFIKATION AV FORDRAN PÅ INTRESSEFÖRETAG

	Koncernen		Moderföretaget	
	2015-01-01	2014-01-01	2015-01-01	2014-01-01
	2015-12-31	2014-12-31	2015-12-31	2014-12-31
Ingående anskaffningsvärde	6 184	207	6 184	207
Årets utlåning	-	5 977	-	5 977
Omklassificering till dotterföretag	-6 184	-	-6 184	-
Summa	0	6 184	0	6 184

Not 22 UPPSKJUTEN SKATTEFORDRAN

	Koncernen		Moderföretaget	
	2015-01-01	2014-01-01	2015-01-01	2014-01-01
	2015-12-31	2014-12-31	2015-12-31	2014-12-31
Ingående anskaffningsvärde	254	513	0	157
Genom förvärv av dotterföretag	6 850	-	-	-
Årets förändring	2 727	-259	-	-157
Summa	9 831	254	0	0

Uppskjuten skattefordran i koncernen är i sin helhet hänförliga till ej nyttjade underskottsavdrag i SGV Forging in Skultuna AB och Stacke Mattssons AB.

Not 23 UPPLÅNING

	Koncernen		Moderföretaget	
	2015-12-31	2014-12-31	2015-12-31	2014-12-31
Räntebärande skulder				
<i>Långfristiga skulder</i>				
Aktieägarlån	-	312	-	-
Skulder till kreditinstitut	11 593	-	-	-
Skulder till närstående	1 658	-	-	-
<i>Kortfristiga skulder</i>				
Skulder till kreditinstitut	12 265	-	-	-
Skulder till närstående	1 402	-	-	-
Checkräkningskredit	9 537	2 652	2 824	898
Summa räntebärande skulder	36 455	2 964	2 824	898

Beviljad Checkräkningskredit 10 500 (5 500) Tsek

Utrymme för fakturabelåning uppgår till 8 553 (-) Tsek, varav 7 899 Tsek var utnyttjat per 2015-12-31.

Förfallotider

Ingen del av långfristiga skulder förfaller till betalning senare än fem år efter balansdagen.

Not 24 UPPLUPNA KOSTNADER OCH FÖRUTBETALDA INTÄKTER

	Koncernen		Moderföretaget	
	2015-12-31	2014-12-31	2015-12-31	2014-12-31
Upplupna löneskulder	2 363	604	-	-
Upplupna sociala avgifter	1 126	184	-	-
Övriga poster	1 035	77	50	63
Summa	4 524	865	50	63

Bolaget är part i en tvist som dragits inför domstolsförhandlingar i tingsrätten rörande en konflikt kring avtalsgrund för särskild ersättning för en "elkostnadsrevision" härstammande från ett avtalsförhållande ingått av förra ledningen i Stacke Mattssons AB. Bolaget har reserverat vad man anser vara tänkbart utfall i denna process och för rättegångskostnader. Utfall beräknas komma under 2016.

Not 25 STÄLLDA SÄKERHETER

	Koncernen		Moderföretaget	
	2015-12-31	2014-12-31	2015-12-31	2014-12-31
För egna skulder				
<i>För skulder till kreditinstitut</i>				
Företagsinteckningar	24 800	3 500	-	-
Fastighetsinteckningar	700	-	-	-
Äganderättsförbehåll i leasingavtal	6 597	-	-	-
Pant i kundfordringar	8 553	-	-	-
Pant i aktier	-	4 289	11 338	15 808
Summa	40 650	7 789	11 338	15 808

Not 26 ANSVARSFÖRBINDELSER

	Koncernen		Moderföretaget	
	2015-12-31	2014-12-31	2015-12-31	2014-12-31
Borgensförbindelse till förmån för				
- dotterföretag	-	-	-	3 500
- intresseföretag	-	5 513	-	5 513
Summa	-	5 513	-	9 013

Not 27 JUSTERINGAR FÖR POSTER SOM INTE INGÅR I KASSAFLÖDET

	Koncernen	
	2015-01-01	2014-01-01
	2015-12-31	2014-12-31
Avskrivningar	7 909	443
Realisationsresultat vid avyttring av anläggningstillgångar	-382	-
Återföring av upplupen kostnad	-500	-
Övrigt	-2	-
Resultatandel i intresseföretag	-330	5 949
Summa	6 695	6 392

Amnode AB

Org nr 556722-7318


Årsredovisning 2015

Stockholm den 16 maj 2016


2016072237721



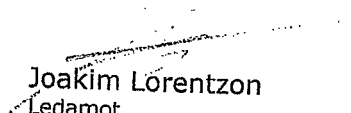
Michael Lindström
Styrelsens ordförande



Lars Save
Verkställande direktör
och ledamot



Christian Söderholm
Ledamot




Joakim Lorentzon
Ledamot



Tarja Zudem Berge
Ledamot

Min revisionsberättelse har lämnats den 17 maj 2016.



Johan Fransson
Auktoriserad revisor

Revisionsberättelse

Till årsstämman i Amnode AB (publ)
Org.nr 556722-7318

Rapport om årsredovisningen och koncernredovisningen

Jag har utfört en revision av årsredovisningen och koncernredovisningen för Amnode AB (publ) för räkenskapsåret 2015.

Styrelsens och verkställande direktörens ansvar för årsredovisningen och koncernredovisningen

Det är styrelsen och verkställande direktören som har ansvaret för att upprätta en årsredovisning och koncernredovisning som ger en rättvisande bild enligt årsredovisningslagen och för den interna kontroll som styrelsen och verkställande direktören bedömer är nödvändig för att upprätta en årsredovisning och koncernredovisning som inte innehåller väsentliga felaktigheter, vare sig dessa beror på oegentligheter eller på fel.

Revisorns ansvar

Mitt ansvar är att uttala mig om årsredovisningen och koncernredovisningen på grundval av min revision. Jag har utfört revisionen enligt International Standards on Auditing och god revisionssed i Sverige. Dessa standarder kräver att jag följer yrkesetiska krav samt planerar och utför revisionen för att uppnå rimlig säkerhet att årsredovisningen och koncernredovisningen inte innehåller väsentliga felaktigheter.

En revision innefattar att genom olika åtgärder inhämta revisionsbevis om belopp och annan information i årsredovisningen och koncernredovisningen. Revisorn väljer vilka åtgärder som ska utföras, bland annat genom att bedöma riskerna för väsentliga felaktigheter i årsredovisningen och koncernredovisningen, vare sig dessa beror på oegentligheter eller på fel. Vid denna riskbedömning beaktar revisorn de delar av den interna kontrollen som är relevanta för hur bolaget upprättar årsredovisningen och koncernredovisningen för att ge en rättvisande bild i syfte att utforma granskningsåtgärder som är ändamålsenliga med hänsyn till omständigheterna, men inte i syfte att göra ett uttalande om effektiviteten i bolagets interna kontroll. En revision innefattar också en utvärdering av ändamålsenligheten i de redovisningsprinciper som har använts och av rimligheten i styrelsens och verkställande direktörens uppskattningar i redovisningen, liksom en utvärdering av den övergripande presentationen i årsredovisningen och koncernredovisningen.

Jag anser att de revisionsbevis jag har inhämtat är tillräckliga och ändamålsenliga som grund för mina uttalanden.

Uttalanden

Enligt min uppfattning har årsredovisningen och koncernredovisningen upprättats i enlighet med årsredovisningslagen och ger en i alla väsentliga avseenden rättvisande bild av moderbolagets och koncernens finansiella ställning per den 2015-12-31 och av dessas finansiella resultat och kassaflöden för året enligt årsredovisningslagen. Förvaltningsberättelsen är förenlig med årsredovisningens och koncernredovisningens övriga delar.

Jag tillstyrker därför att årsstämman fastställer resultaträkningen och balansräkningen för moderbolaget och för koncernen.

Rapport om andra krav enligt lagar och andra författningar

Utöver min revision av årsredovisningen och koncernredovisningen har jag även utfört en revision av förslaget till dispositioner beträffande bolagets vinst eller förlust samt styrelsens och verkställande direktörens förvaltning för Amnode AB (publ) för räkenskapsåret 2015.

Styrelsens och verkställande direktörens ansvar

Det är styrelsen som har ansvaret för förslaget till dispositioner beträffande bolagets vinst eller förlust, och det är styrelsen och verkställande direktören som har ansvaret för förvaltningen enligt aktiebolagslagen.

Revisorns ansvar

Mitt ansvar är att med rimlig säkerhet uttala mig om förslaget till dispositioner beträffande bolagets vinst eller förlust och om förvaltningen på grundval av min revision. Jag har utfört revisionen enligt god revisionsd i Sverige.

Som underlag för mitt uttalande om styrelsens förslag till dispositioner beträffande bolagets vinst eller förlust har jag granskat om förslaget är förenligt med aktiebolagslagen.


Som underlag för mitt uttalande om ansvarsfrihet har jag utöver min revision av årsredovisningen och koncernredovisningen granskat väsentliga beslut, åtgärder och förhållanden i bolaget för att kunna bedöma om någon styrelseledamot eller verkställande direktören är ersättningsskyldig mot bolaget. Jag har även granskat om någon styrelseledamot eller verkställande direktören på annat sätt har handlat i strid med aktiebolagslagen, årsredovisningslagen eller bolagsordningen.

Jag anser att de revisionsbevis jag har inhämtat är tillräckliga och ändamålsenliga som grund för mina uttalanden.

Uttalanden

Jag tillstyrker att årsstämman disponerar vinsten enligt förslaget i förvaltningsberättelsen och beviljar styrelsens ledamöter och verkställande direktören ansvarsfrihet för räkenskapsåret.

Täby den 17 maj 2016



Johan Fransson
Auktoriserad revisor