

---

# Årsredovisning och koncernredovisning för Albin Metals AB

Org nr 556722-7318

---

För räkenskapsåret 2012-01-01 -2012-12-31

---

## **Innehållsförteckning:**

Förvaltningsberättelse	1
Resultaträkning- koncern	4
Balansräkning- koncern	5
Ställda säkerheter och ansvarsförbindelser – koncern	6
Kassaflödesanalys – koncern	7
Resultaträkning – moderföretag	8
Balansräkning – moderföretag	9
Ställda säkerheter och ansvarsförbindelser – moderföretag	10
Redovisningsprinciper och bokslutskommentarer	11
Noter	13
Underskrifter	18

---

Styrelsen och verkställande direktören får härmed avge årsredovisning och koncernredovisning för räkenskapsåret 2012-01-01 – 2012-12-31.

## **Förvaltningsberättelse**

I den här årsredovisningen anges belopp i TKR om inget annat särskilt anges.

### **Allmänt om verksamheten**

Koncernen bedriver i egen regi utveckling, produktion och försäljning av metall- och stålprodukter samt legotillverkning för energi-, fordons-, säkerhets- och VVS-branschen med varmformning och kvalificerad fleraxlig bearbetning av mässing och stålsgjutgods som specialitet.

Moderbolaget bedriver koncerngemensamma funktioner, administration, ledningsstöd, service, finansiering och affärsutveckling för gruppen. Det operativa helägda dotterbolaget SGV Produktion AB och intressebolaget AM Stacke Mattssons AB med sina dotterbolag Walfridson Armaturfabrik AB och Mattssons Mekaniska AB samt intressebolaget Stacke Metall AB har egna självständiga ledningar.

### **Ägarförhållande**

Större ägare är Albin Invest AB med 28,5% och verkställande direktören Lars Save, med familj 24,2%, direkt och via bolag. De fem största aktieägarna svarar för 68,2 % av såväl kapital som röster. Aktien är noterad på Aktietorget sedan 2007 och har knappt 300 aktieägare.

### **Väsentliga händelser under räkenskapsåret**

Albin Metals har återhämtat sig långsamt från hårdsmältan på marknaden 2009. Efter en viss uppgång under 2010 har såväl 2011 som 2012 utvecklats svagt. Investeringarna tycks alltjämnt skjutas framåt även om gruppen ser en förbättring andra halvan av 2013.

Under året har strukturen i gruppen förändrats genom förvärvet av Mattssons Mekaniska AB i Vaggeryd. Ett nytt ägarbolag, AM Stacke Mattssons AB har skapats så som ett större intressebolag, ägs till 45,8%, för att samla innehaven under en hatt i det geografiska närområdet Gnosjö, Vaggeryd och Stensjön. AM Stacke Mattssons har två helägda dotterbolag, Mattssons Mekaniska AB, Walfridson Armaturfabrik AB samt ett större intressebolag, 44,6%, i Stacke Metall AB.

Koncernen är alltjämnt relativt liten och fokus ligger på organisk tillväxt och förbättrad lönsamhet. Genom sitt förvärv av Mattssons Mekaniska och ett ökat ägande i Stacke Metall AB har gruppen tillförts nödvändig ny produktionsvolym. Likviditeten har ansträngts genom investeringen i förvärvet av Mattssons samt en svag efterfrågan i SGV Produktion AB under året. Koncernen är därmed och genom sin litenhet känslig för alla förändringar i affärsvolymerna.

### **Väsentliga händelser efter räkenskapsårets utgång**

Styrelsen har under kvartal 1 2013 utnyttjat sitt bemyndigande till nyemission för att finansiera verksamheten och möjligt sprida ägandet. Emissionen är på max 4 miljoner kronor och halva emissionen är garanterad av huvudaktieägarna. Totalt kan max 1 000 000 nya aktier ges ut med emissionskursen 4 kronor per ny aktie under andra kvartalet 2013.

### **Framtida utveckling**

Albin Metals fortsätter att fokusera den operativa verksamheten i dotter- och intressebolagen. Koncernen har stort fokus på ökad produktivitet och genomför ökade insatser på marknaden ihop med en produktmixförändring för ökad lönsamhet. Genom att nuvarande intressebolag kan bli dotterbolag tillförs koncernen betydande tillväxt och operativa synergier kan tas fram genom samordning och skalfördelar i produktionen mellan bolagen.



### Risker

Koncernen är fortsatt liten och därmed mycket sårbar för nedgångar och störningar i affärerna. De fasta kostnaderna för att kunna vara en mindre noterad verkstadskoncern är höga, varför tillväxt är prioriterat, även om detta utsätter koncernen för en ökad affärsrisk. Styrelsen arbetar med såväl organisk tillväxt där en ökad lönsamhet står helt i fokus och med förvärvsfrågan för att den vägen tillföra koncernen ny frisk omsättning och absolut nödvändig tillväxt och storlek.

### Verksamhet enligt miljöbalken

Moderbolaget bedriver ingen tillståndspliktig verksamhet enligt miljöbalken. I koncernen finns dotterföretag som bedriver tillståndspliktig verksamhet.

### Nyckeltal koncern

	2012-12-31	2011-12-31
Nettoomsättningstillväxt (%)	-8,5	-5,4
EBITDA-marginal (%)	0,3	2,8
Rörelsemarginal (%)	-2,7	-2,1
Soliditet (%)	70	70
Resultat per aktie (kr)	-0,386	-0,003
Eget kapital per aktie (kr)	4,31	6,23
Omsättning per anställd (tkr)	1 699	1 565
Balanslikviditet (%)	385,8	407,7
Antal anställda	13	18
Antal aktier	2 574 546	1 940 705

För jämförbarhet har antalet aktier 2011 omräknats efter en under 2012 genomförd omvänd split, 39:1.

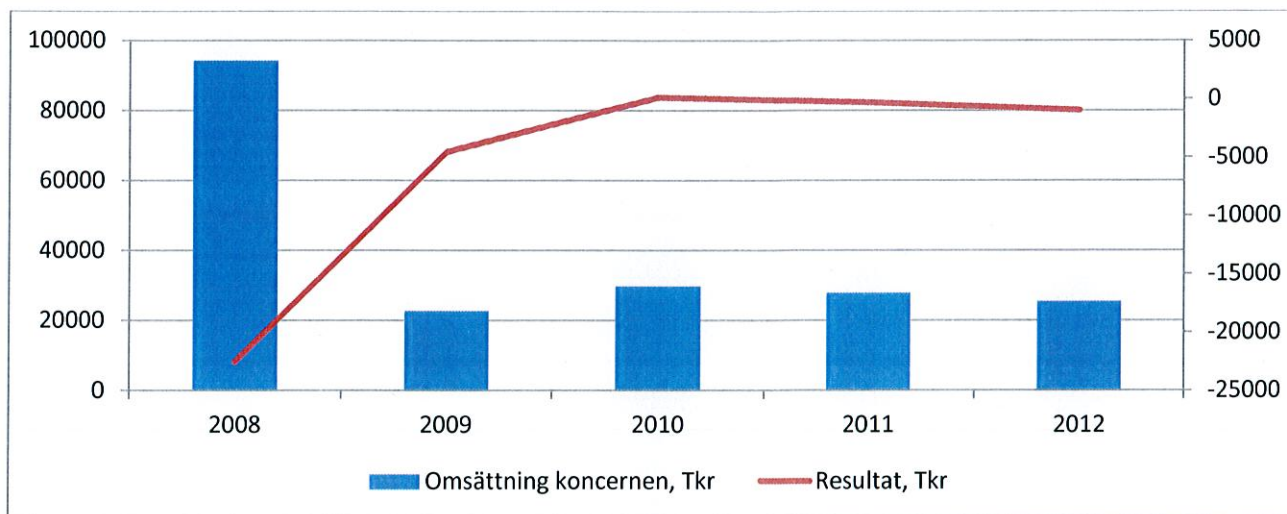
#### Definitioner

Nettoomsättningstillväxt (%)	Nettoomsättning jämfört med föregående period.
EBITDA-marginal (%)	Rörelseresultat före avskrivningar dividerat med nettoomsättningen.
Rörelsemarginal	Rörelseresultat (EBIT) dividerat med nettoomsättningen.
Soliditet (%)	Eget kapital dividerat med balansomslutningen.
Resultat per aktie (kr)	Resultat efter skatt dividerat med antal aktier
Balanslikviditet (%)	Omsättningstillgångar dividerat med kortfristiga skulder.

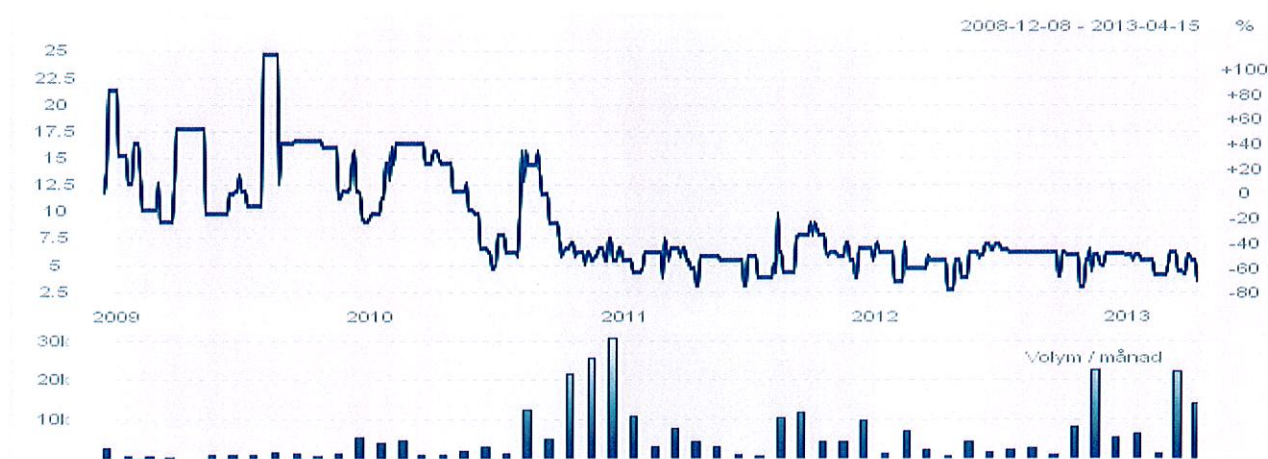
### Flerårsöversikt koncern

	2012-01-01	2011-01-01	2010-01-01	2009-01-01	2008-01-01
Tkr	2012-12-31	2011-12-31	2010-12-31	2009-12-31	2008-12-31
Nettoomsättning	25 479	27 848	29 784	22 768	94 186
Rörelseresultat	-694	-256	-891	-4 270	-14 329
Resultat efter finansiella poster	-996	-358	93	-4 585	-22 551
Balansomslutning	15 745	17 394	16 751	19 087	68 080
Soliditet	70%	69%	59%	4%	6%
Medelantalet anställda	15	16	18	20	71

### Albin Metals AB utveckling 2008 till 2012



### Albin Metals kurs- och volymutveckling på Aktietorget 2009-2013Q1.



#### Resultatdisposition

Styrelsen och verkställande direktören föreslår att till förfogande stående vinstmedel, disponeras enligt följande

#### Medel att disponera, tkr

Balanserat resultat	11 156
Årets resultat	-2 933
<b>Summa</b>	<b>8 223</b>

#### Förslag till disposition, tkr

Balanseras i ny räkning	8 223
<b>Summa</b>	<b>8 223</b>

Koncernens fria egna kapital uppgår till **6 080 tkr**.

Vad beträffar företagets resultat och ställning i övrigt, hänvisas till efterföljande resultat- och balansräkningar med tillhörande bokslutskommentarer.

## Resultaträkning - koncern

Tkr		2012-01-01	2011-01-01
	Not	2012-12-31	2011-12-31
<i>Rörelseintäkter, lagerförändringar m.m.</i>			
Nettoomsättning		25 479	27 848
Förändringar av lager av produkter i arbete, färdiga varor och pågående arbete för annans räkning		0	-173
Övriga rörelseintäkter		737	670
<i>Summa rörelseintäkter, lagerförändringar m.m.</i>		<i>26 216</i>	<i>28 345</i>
<i>Rörelsekostnader</i>			
Råvaror, förnödenheter och handelsvaror		-12 586	-13 775
Övriga externa kostnader	1, 2	-6 873	-6 550
Personalkostnader	3, 4, 5	-6 694	-7 221
Av- och nedskr. av mat. och imm. anläggningstillgångar	7	-235	-1 055
Andel i intresseföretags resultat		-522	0
<i>Summa rörelsekostnader</i>		<i>-26 910</i>	<i>-28 601</i>
<b>RÖRELSERESULTAT</b>		<b>-694</b>	<b>-256</b>
<i>Finansiella poster</i>			
Resultat från andelar i koncernföretag	8	-209	0
Resultat från övriga finansiella anläggningstillgångar		0	150
Övriga ränteutgifter och liknande resultatposter		98	21
Räntekostnader och liknande resultatposter		-191	-273
<i>Summa finansiella poster</i>		<i>-302</i>	<i>-102</i>
<b>RESULTAT EFTER FINANSIELLA POSTER</b>		<b>-996</b>	<b>-358</b>
<b>RESULTAT FÖRE SKATT</b>		<b>-996</b>	<b>-358</b>
<i>Skatter</i>			
Skatt på årets resultat		0	-3
<b>ÅRETS RESULTAT</b>		<b>-996</b>	<b>-361</b>



## Balansräkning – koncern

Tkr	Not	2012-12-31	2011-12-31
<b>TILLGÅNGAR</b>			
<b>Anläggningstillgångar</b>			
<i>Immateriella anläggningstillgångar</i>			
Goodwill	9	0	265
<i>Summa immateriella anläggningstillgångar</i>		0	265
 <i>Materiella anläggningstillgångar</i>			
Byggnader och mark	10	0	693
Maskiner och andra tekniska anläggningar	11	437	587
Inventarier, verktyg och installationer	12	68	43
<i>Summa materiella anläggningstillgångar</i>		505	1 323
 <i>Finansiella anläggningstillgångar</i>			
Aktier i intresseföretag	15, 16	7 163	0
Fordringar hos intresseföretag		850	2 783
<i>Summa finansiella anläggningstillgångar</i>		8 013	2 783
<b>Summa anläggningstillgångar</b>		<b>8 518</b>	<b>4 371</b>
 <b>Omsättningstillgångar</b>			
<i>Varulager m.m.</i>			
Råvaror och förnödenheter		368	367
Varor under tillverkning		1 376	978
Färdiga varor och handelsvaror		1 826	4 114
<i>Summa varulager m.m.</i>		3 570	5 459
 <i>Kortfristiga fordringar</i>			
Kundfordringar		2 282	2 562
Skattefordringar		46	83
Övriga fordringar		335	825
Förutbetalda kostnader och upplupna intäkter		152	282
<i>Summa kortfristiga fordringar</i>		2 815	3 752
 <i>Kassa och bank</i>			
Kassa och bank		842	3 812
<i>Summa kassa och bank</i>		842	3 812
<b>Summa omsättningstillgångar</b>		<b>7 227</b>	<b>13 023</b>
<b>SUMMA TILLGÅNGAR</b>		<b>15 745</b>	<b>17 394</b>

## Balansräkning - koncern

Tkr	Not	2012-12-31	2011-12-31
<b>EGET KAPITAL OCH SKULDER</b>			
<b>Eget kapital</b>	18		
Aktiekapital		5 020	3 784
Ej registrerat aktiekapital		0	1 236
Fria reserver		7 076	7 437
Årets resultat		-996	-361
<b>Summa eget kapital</b>		<b>11 100</b>	<b>12 096</b>
<b>Avsättningar</b>			
Avsättningar för uppskjuten skatt		0	358
<b>Summa avsättningar</b>		<b>0</b>	<b>358</b>
<b>Långfristiga skulder</b>			
Checkräkningskredit	17	1 572	1 170
Övriga skulder till kreditinstitut		0	576
Övriga skulder		1 200	0
<b>Summa långfristiga skulder</b>		<b>2 772</b>	<b>1 746</b>
<b>Kortfristiga skulder</b>			
Övriga skulder till kreditinstitut		0	241
Leverantörsskulder		983	1 600
Övriga skulder		259	403
Upplupna kostnader och förutbetalda intäkter		631	950
<b>Summa kortfristiga skulder</b>		<b>1 873</b>	<b>3 194</b>
<b>SUMMA EGET KAPITAL OCH SKULDER</b>		<b>15 745</b>	<b>17 394</b>

## Ställda säkerheter och ansvarsförbindelser

	2012-12-31	2011-12-31
<b>Ställda säkerheter</b>		
Företagsinteckningar	2 500	4 900
Tullkredit	0	25
Fastighetsinteckningar	0	600
<b>Summa ställda säkerheter</b>	<b>2 500</b>	<b>5 525</b>
<b>Ansvarsförbindelser</b>		
	Inga	Inga

## **Kassaflödesanalys - Koncern**

Tkr	Not	2012-12-31	2011-12-31
<b>Den löpande verksamheten</b>			
Resultat efter finansiella poster		-996	-358
Justeringar för poster som inte ingår i kassaflödet, m m		757	1 055
Betald inkomstskatt		0	-10
<b>Kassaflöde från den löpande verksamheten före förändringar av rörelsekapital</b>			
		<b>-239</b>	<b>687</b>
<i>Kassaflöde från förändring i rörelsekapital</i>			
Ökning (-)/Minskning (+) av varulager		1 889	1 247
Ökning (-)/Minskning (+) av rörelsefordringar		937	1 971
Ökning (+)/Minskning (-) av rörelseskulder		-1 080	-2 109
<b>Kassaflöde från den löpande verksamheten</b>			
		<b>1 507</b>	<b>1 796</b>
<b>Investeringsverksamheten</b>			
Förvärv / försäljning av byggnader och mark		693	0
Förvärv / försäljning av inventarier		-110	0
Förvärv / försäljning av andelar i koncernföretag		-93	0
Förvärv / försäljning av aktier och andelar		-5 752	-2 783
<b>Kassaflöde från investeringsverksamheten</b>			
		<b>-5 262</b>	<b>-2 783</b>
<b>Finansieringsverksamheten</b>			
Nyemission		0	2 966
Förändring av långfristiga skulder		0	0
Upptagna lån		785	153
<b>Kassaflöde från finansieringsverksamheten</b>			
		<b>785</b>	<b>3 119</b>
<b>Årets kassaflöde</b>			
		<b>-2 970</b>	<b>2 132</b>
Likvida medel vid årets början		<b>3 812</b>	<b>1 680</b>
<b>Likvida medel vid årets slut</b>			
		<b>842</b>	<b>3 812</b>



## **Resultaträkning - moderföretag**

Tkr		2012-01-01	2011-01-01
	Not	2012-12-31	2011-12-31
<i>Rörelseintäkter, lagerförändringar m.m.</i>			
Nettoomsättning	6	1 693	1 145
<i>Summa rörelseintäkter, lagerförändringar m.m.</i>		<i>1 693</i>	<i>1 145</i>
<i>Rörelsekostnader</i>			
Övriga externa kostnader	1, 6	-1 628	-1 183
Personalkostnader	3, 4, 5	-1	-2
<i>Summa rörelsekostnader</i>		<i>-1 629</i>	<i>-1 185</i>
<b>RÖRELSERESULTAT</b>		<b>64</b>	<b>-40</b>
<i>Finansiella poster</i>			
Resultat från andelar i koncernföretag	8	-3 001	150
Resultat från övriga finansiella anläggningstillgångar		3	150
Övriga ränteintäkter och liknande resultatposter		64	30
Räntekostnader och liknande resultatposter		-63	-129
<i>Summa finansiella poster</i>		<i>-2 997</i>	<i>201</i>
<b>RESULTAT EFTER FINANSIELLA POSTER</b>		<b>-2 933</b>	<b>161</b>
<b>RESULTAT FÖRE SKATT</b>		<b>-2 933</b>	<b>161</b>
<i>Skatter</i>			
Skatt på årets resultat		0	62
<b>ÅRETS RESULTAT</b>		<b>-2 933</b>	<b>223</b>

## Balansräkning - moderföretag

Tkr	Not	2012-12-31	2011-12-31
<b>TILLGÅNGAR</b>			
<b>Anläggningstillgångar</b>			
<i>Finansiella anläggningstillgångar</i>			
Andelar i koncernföretag	13, 14	5 752	10 753
Andelar i intresseföretag	15, 16	7 685	0
Fordringar hos intresseföretag		850	0
Andra långfristiga värdepappersinnehav		0	2 782
<i>Summa finansiella anläggningstillgångar</i>		<i>14 287</i>	<i>13 535</i>
<b>Summa anläggningstillgångar</b>		<b>14 287</b>	<b>13 535</b>
<b>Omsättningstillgångar</b>			
<i>Kortfristiga fordringar</i>			
Kundfordringar		0	0
Fordringar hos koncernföretag		0	435
Fordringar hos intresseföretag		591	0
Övriga fordringar		15	440
Förutbetalda kostnader och upplupna intäkter		38	38
<i>Summa kortfristiga fordringar</i>		<i>644</i>	<i>913</i>
<i>Kassa och bank</i>			
Kassa och bank		842	3 370
<i>Summa kassa och bank</i>		<i>842</i>	<i>3 370</i>
<b>Summa omsättningstillgångar</b>		<b>1 486</b>	<b>4 283</b>
<b>SUMMA TILLGÅNGAR</b>		<b>15 773</b>	<b>17 818</b>

## Balansräkning - moderföretag

Tkr	Not	2012-12-31	2011-12-31
<b>EGET KAPITAL OCH SKULDER</b>			
<b>Eget kapital</b>	18		
<i>Bundet eget kapital</i>			
Aktiekapital		5 020	3 784
Ej registrerat aktiekapital		0	1 236
<i>Summa bundet eget kapital</i>		<i>5 020</i>	<i>5 020</i>
<i>Fritt eget kapital</i>			
Balanserad vinst		11 156	9 202
Överkursfond		0	1 730
Årets resultat		-2 933	223
<i>Summa fritt eget kapital</i>		<i>8 223</i>	<i>11 155</i>
<b>Summa eget kapital</b>		<b>13 243</b>	<b>16 175</b>
<b>Långfristiga skulder</b>			
Övriga skulder		1 200	576
<b>Summa långfristiga skulder</b>		<b>1 200</b>	<b>576</b>
<b>Kortfristiga skulder</b>			
Leverantörsskulder		338	45
Skulder till koncernföretag		883	920
Övriga skulder		9	27
Upplupna kostnader och förutbetalda intäkter		100	75
<b>Summa kortfristiga skulder</b>		<b>1 330</b>	<b>1 067</b>
<b>SUMMA EGET KAPITAL OCH SKULDER</b>		<b>15 773</b>	<b>17 818</b>

## Ställda säkerheter och ansvarsförbindelser

	2012-12-31	2011-12-31
<b>Ställda säkerheter</b>	Inga	Inga
<b>Ansvarsförbindelser</b>	Inga	Inga



## Tilläggsupplysningar

### Redovisningsprinciper

Årsredovisningen är upprättad i enlighet med årsredovisningslagen och Bokföringsnämndens allmänna råd.

#### *Avvikelser från grundläggande principer, allmänna råd eller rekommendationer*

Det förekommer inga avvikelser från grundläggande principer, allmänna råd eller rekommendationer.

#### *Intäktsredovisning*

Försäljning av varor redovisas vid leverans av produkter till kunden, i enlighet med försäljningsvillkoren. Försäljningen redovisas netto efter moms, rabatter och kursdifferenser vid försäljning i utländsk valuta.

#### *Inkomstskatt och uppskjuten skatt*

Redovisad inkomstskatt omfattar inkomstskatt som ska betalas eller erhållas avseende aktuellt år och justeringar avseende tidigare års aktuella skatt. Värdering av samtliga skatteskulder och skattefordringar sker till nominella belopp och görs enligt de skatteregler och skattesatser som är beslutade eller som är aviserade och med stor sannolikhet kommer att fastställas.

För poster som redovisas i resultaträkningen redovisas därmed sammanhängande skatteeffekter i resultaträkningen. För poster som redovisas direkt mot eget kapital redovisas därmed sammanhängande skatteeffekter direkt mot eget kapital.

Uppskjutna skattefordringar hänförliga till förlustavdrag redovisas endast om stor sannolikhet föreligger att förlustavdragen kan utnyttjas.

#### *Immateriella anläggningstillgångar*

Goodwill utgörs av det belopp varmed anskaffningsvärdet överstiger det verkliga värdet på koncernens andel i det förvärvade dotterföretagets nettotillgångar vid förvärvstillfället. Immateriella anläggningstillgångar skrivs av linjärt över deras ekonomiska livslängd med tillämpning av följande avskrivningsprinciper.

Koncern	Procent	År
Goodwill	20%	5

Avskrivning av goodwill redovisas i resultaträkningen i posten avskrivningar.

#### *Materiella anläggningstillgångar*

Materiella anläggningstillgångar värderas till anskaffningsvärde med avdrag för ackumulerade nedskrivningar och ackumulerade avskrivningar. Utgifter för förbättringar av tillgångens prestanda, utöver ursprunglig nivå, ökar tillgångens redovisade värde. Utgifter för reparation och underhåll redovisas som kostnader. Materiella anläggningstillgångar skrivs av linjärt över deras ekonomiska livslängd med tillämpning av följande avskrivningsprinciper.

Koncern	Procent	År
Byggnader och mark	4-5%	20-25
Maskiner och andra tekniska anläggningar	10-20%	5-10
Inventarier, verktyg och installationer	20%	5
Förbättringsarbeten på hyrda maskiner	20-33%	3-5

#### *Leasing*

Bolaget har endast ingått leasingavtal som hyrestagare och alla leasingavtal redovisas

som hyresavtal. Leasingavgifterna kostnadsförs linjärt över den totala leasingperioden.

#### *Varulager*

Varulagret, värderat enligt Bokföringsnämndens allmänna råd BFNAR 2000:3 är upptaget till det lägsta av anskaffningsvärdet enligt först in- först ut- principen, respektive verkligt värde. Därvid har inkuransrisk beaktats. För homogena varugrupper tillämpas kollektiv värdering.

#### *Kortfristiga fordringar*

Fordringar upptas till det belopp, som efter individuell bedömning beräknas bli betalt.

#### *Utländska valutor*

Tillgångar och skulder i utländsk valuta värderas enligt balansdagens kurs. I de fall valutasäkringsåtgärd genomförs, tex terminssäkring, används terminskursen. Vinster och förluster på fordringar och skulder av rörelsekaraktär nettoredovisas bland övriga rörelseintäkter alternativt övriga rörelsekostnader. Transaktioner i utländsk valuta omräknas enligt transaktionsdagens avistakurs.

#### *Koncernredovisning*

I koncernen ingår dotterföretag där moderföretaget direkt eller indirekt innehar mer än 50% av rösterna, eller på annat sätt har ett bestämmande inflytande.

Koncernens bokslut är upprättad enligt förvärvsmetoden, vilket innebär att dotterbolagens egna kapital vid förvärvet, fastställt som skillnaden mellan tillgångarnas och skuldernas verkliga värden, elimineras i sin helhet. I koncernens egna kapital ingår härigenom endast den del av dotterföretagens egna kapital som tillkommit genom förvärvet.

Under året förvärvade bolag inkluderas i koncernredovisningen med belopp avseende tiden efter förvärvet. Resultatet från under året sålda bolag har inkluderats i koncernens resultaträkning för tiden fram till tidpunkten för avyttringen. Internvinster inom koncernen elimineras i sin helhet.

I moderbolagets bokslut redovisas andelar i dotterföretag till anskaffningsvärde med avdrag för eventuella nedskrivningar. Som utdelning från dotterföretag redovisas endast erhållen utdelning av vinstmedel som intjänas efter förvärvet.

#### *Intresseföretag*

Innehav i intresseföretag redovisas, i koncernredovisningen, enligt kapitalandelsmetoden. Den innebär att förvärvsanalys upprättas vid förvärvstillfället och eventuella över- och undervärden identifieras.

Det koncernmässiga värdet på andelen påverkas under innehavstiden genom avskrivningar på övervärden eller återföringar av undervärden. Andelsvärdet påverkas även av resultatandelen i intressebolaget under innehavstiden, justerat för internvinster och övriga koncernmässiga justeringar. Erhållna utdelningar reducerar det koncernmässiga värdet.

I koncernens resultaträkning redovisas samtliga resultat effekter (före skatt) avseende intressebolaget sammanslaget på en rad och påverkar koncernens rörelseresultat.

#### *Ägarförhållanden*

Företaget ägs till 28,5% av Albin Invest AB, org nr 556038-4785 samt till 28 % av företagets VD Lars Save med familj och bolag.



## Noter

### Not 1 Ersättningar till revisorer

	2012-01-01	2011-01-01
	2012-12-31	2011-12-31
<b>Koncern</b>		
<i>Revisionsuppdrag</i>		
Pricewaterhouse Coopers AB	0	125
JF Revision AB	77	95
<i>Summa</i>	77	220
<b>Moderföretag</b>		
<i>Revisionsuppdrag</i>		
Pricewaterhouse Coopers AB	0	84
JF Revision AB	30	60
<i>Summa</i>	30	144

### Not 2 Leasingkostnader

	2012-01-01	2011-01-01
	2012-12-31	2011-12-31
<b>Koncern</b>		
Koncernens leasingkostnader (exkl hyra för lokaler)		
uppgår under året till	901	844
Leasingkostnader inom 1 år	843	941
Leasingkostnader inom 2-5 år	1 218	513

### Not 3 Medelantalet anställda och könsfördelning i företagsledningen

	2012-01-01	2011-01-01
	2012-12-31	2011-12-31
<b>Koncern</b>		
Medelantalet anställda män	10	11
Medelantalet anställda kvinnor	5	5
<b>Summa medelantalet anställda</b>	<b>15</b>	<b>16</b>
<b>Moderföretag</b>		
Medelantalet anställda män	0	0
Medelantalet anställda kvinnor	0	0
<b>Summa medelantalet anställda</b>	<b>0</b>	<b>0</b>
<b>Könsfördelning i företagsledningen</b>		
<b>Moderföretag</b>		
Styrelsen, andelen kvinnor	0%	0%
Övriga ledande befattningshavare, andelen kvinnor	0%	0%
<b>Koncern</b>		
Styrelsen, andelen kvinnor	0%	0%
Övriga ledande befattningshavare, andelen kvinnor	0%	0%



#### Not 4 Upplysning om löner och andra ersättningar

	2012-01-01	2011-01-01
	2012-12-31	2011-12-31
<b>Koncern</b>		
<i>Löner och andra ersättningar</i>		
Styrelse och verkställande direktör	1 172	1 176
Övriga anställda	3 894	4 255
<b>Totala löner och andra ersättningar</b>	<b>5 066</b>	<b>5 431</b>
<i>Sociala kostnader och pensionskostnader</i>		
Sociala avgifter enligt lag och avtal	1 911	1 884
(varav -pensionskostnader avseende styrelse och vd)	97	99
(varav -pensionskostnader avseende övriga anställda)	215	77
<b>Totala löner och andra ersättningar</b>	<b>6 977</b>	<b>7 315</b>
<b>Moderföretag</b>		
<i>Löner och andra ersättningar</i>		
Styrelse och verkställande direktör	223	182
(varav tantiem)	0	0
Övriga anställda	0	0
<b>Totala löner och andra ersättningar</b>	<b>223</b>	<b>182</b>
<i>Sociala kostnader och pensionskostnader</i>		
Sociala avgifter enligt lag och avtal	0	0
(varav -pensionskostnader avseende styrelse och vd)	0	0
<b>Totala löner och andra ersättningar</b>	<b>223</b>	<b>182</b>

#### Not 5 Avtal om avgångsvederlag

##### Koncern och moderföretag

Några avtal om avgångsvederlag till styrelse eller VD finns inte.

#### Not 6 Inköp och försäljning mellan koncernföretag

	2012-01-01	2011-01-01
	2012-12-31	2011-12-31
<b>Moderföretag</b>		
Årets inköp från koncernföretag (andel av totala inköp)	0%	0%
Årets försäljning till koncernföretag (andel av total omsättning)	67%	100%

#### Not 7 Avskrivningar av materiella och immateriella anläggningstillgångar

	2012-01-01	2011-01-01
	2012-12-31	2011-12-31
<b>Koncern</b>		
Immateriella anläggningstillgångar	0	744
Byggnader och mark	44	48
Maskiner och andra tekniska anläggningar	166	248
Inventarier, verktyg och installationer	25	15
<b>Summa</b>	<b>235</b>	<b>1 055</b>

### Not 8 Resultat från andelar i koncernföretag

	2012-01-01	2011-01-01
	2012-12-31	2011-12-31
<b>Koncern</b>		
Resultat vid avyttring av koncernföretag	-209	0
<b>Summa</b>	<b>-209</b>	<b>0</b>
<b>Moderföretag</b>		
Anteciperad utdelning från koncernföretag	0	150
Resultat vid avyttring av koncernföretag	-2 001	0
Nedskrivning av aktier i koncernföretag	-1 000	0
<b>Summa</b>	<b>-3 001</b>	<b>150</b>

### Not 9 Goodwill

	2012-12-31	2011-12-31
<b>Koncern</b>		
<i>Ingående anskaffningsvärden</i>	3 713	3 713
Inköp		
Försäljningar/utrangeringar	-3 713	0
Omklassificeringar m.m.	0	0
<i>Utgående anskaffningsvärden</i>	0	3 713
<i>Ingående avskrivningar</i>	-3 448	-2 704
Återförda avskrivningar på försäljningar resp. utrangeringar	3 448	0
Omklassificeringar m.m.		
Årets avskrivningar	0	-744
<i>Utgående avskrivningar</i>	0	-3 448
<b>Redovisat värde</b>	<b>0</b>	<b>265</b>

### Not 10 Byggnader och mark

	2012-12-31	2011-12-31
<b>Koncern</b>		
<i>Ingående anskaffningsvärden</i>	1 309	1 309
Försäljning	-1 309	0
<i>Utgående anskaffningsvärden</i>	0	1 309
<i>Ingående avskrivningar</i>	-712	-568
Återförda avskrivningar på försäljning	712	0
Årets avskrivningar	0	-48
<i>Utgående avskrivningar</i>	0	-664
<b>Redovisat värde</b>	<b>0</b>	<b>645</b>

**Not 11 Maskiner och andra tekniska anläggningar**

	2012-12-31	2011-12-31
<b>Koncern</b>		
<i>Ingående anskaffningsvärden</i>	2 615	2 615
Inköp	61	0
Försäljningar/utrangeringar	-990	0
<i>Utgående anskaffningsvärden</i>	1 686	2 615
<i>Ingående avskrivningar</i>	-2 028	-1 780
Återförda avskrivningar på försäljningar resp. utrangeringar	945	0
Årets avskrivningar	-166	-248
<i>Utgående avskrivningar</i>	-1 249	-2 028
<b>Redovisat värde</b>	<b>437</b>	<b>587</b>

**Not 12 Inventarier, verktyg och installationer**

	2012-12-31	2011-12-31
<b>Koncern</b>		
<i>Ingående anskaffningsvärden</i>	245	245
Inköp	66	0
Försäljning	-208	0
<i>Utgående anskaffningsvärden</i>	103	245
<i>Ingående avskrivningar</i>	-202	-187
Återförda avskrivningar på försäljning	177	0
Årets avskrivningar	-10	-15
<i>Utgående avskrivningar</i>	-35	-202
<b>Redovisat värde</b>	<b>68</b>	<b>43</b>

**Not 13 Andelar i koncernföretag**

	2012-12-31	2011-12-31
<b>Moderföretag</b>		
<i>Ingående anskaffningsvärden</i>	11 987	11 987
Försäljningar/utrangeringar	-4 001	0
<i>Utgående anskaffningsvärden</i>	7 986	11 987
<i>Ingående nedskrivningar</i>	-1 234	-1 234
Årets nedskrivning	-1 000	0
<i>Utgående nedskrivningar</i>	-2 234	-1 234
<b>Redovisat värde</b>	<b>5 752</b>	<b>10 753</b>





**Not 14 Innehav av andelar i koncernföretag**

		Redovisat värde	Antal andelar (st)	Kapitalandel	Röstandel
<b>Moderföretag</b>					
<b>SGV Produktion AB</b>	<b>556755-4174</b>	5 752	1 000	100%	100%
<b>Skultuna</b>					
		<b>5 752</b>			

**Not 15 Innehav av andelar i intresseföretag**

	2012-12-31	2011-12-31
<b>Moderföretag</b>		
<i>Ingående anskaffningsvärden</i>	0	0
Anskaffning under året	7 685	0
<b>Redovisat värde</b>	<b>7 685</b>	<b>0</b>

**Not 16 Innehav av andelar i intresseföretag**

	Redovisat värde	Antal andelar (st)	Kapital/röstandel	Eget kapital	Årets resultat	
<b>Moderföretag</b>						
<b>AM Stacke Mattssons AB</b>	<b>556676-9070</b>	7 685	9 770	45,8%	16 847	64
<b>Gnosjö</b>						

**Not 17 Checkkredit**

	2012-12-31	2011-12-31
<b>Koncern</b>		
<i>Beviljad checkkredit</i>		
Koncernen	3 500	2 000
<b>Moderföretag</b>		
<i>Beviljad checkkredit</i>		
Moderföretaget	1 000	0

**Not 18 Eget kapital**

<b>Koncern</b>	Aktie- kapital	Ej registrerat aktiekapital	Överkurs- fond	Fria reserver
<i>Belopp vid årets ingång, 1 940 705 aktier</i>	3 784	1 236	1 731	5 345
Nyemission, 633 841 aktier	1 236	-1 236	-1 731	1 731
Årets resultat				-996
<i>Belopp vid årets utgång, 2 574 546 aktier</i>	5 020	0	0	6 080

<b>Moderbolag</b>	Aktie- kapital	Ej registrerat aktiekapital	Overkurs- fond	Fritt eget kapital
<i>Belopp vid årets ingång, 1 940 705 aktier</i>	3 784	1 236	1 731	9 425
Nyemission, 633 841 aktier	1 236	-1 236	-1 731	1 731
Årets resultat				-2 933
<i>Belopp vid årets utgång, 2 574 546 aktier</i>	5 020	0	0	8 223

**Göteborg den 18 april 2013**

  
Michael Lindström  
Styrelsens ordförande

  
Lars Save  
Verkställande direktör  
och ledamot

  
Christian Söderholm  
Ledamot

  
Joakim Lorentzon  
Ledamot

  
Sam Olofvist  
Ledamot

Min revisionsberättelse har lämnats den 23 april 2013.

  
Johan Fransson  
Auktoriserad revisor

## Revisionsberättelse

**Till årsstämman i Albin Metals AB**

Org.nr 556722-7318

### **Rapport om årsredovisningen och koncernredovisningen**

Jag har utfört en revision av årsredovisningen och koncernredovisningen för Albin Metals AB för räkenskapsåret 2012.

#### ***Styrelsens och verkställande direktörens ansvar för årsredovisningen och koncernredovisningen***

Det är styrelsen och verkställande direktören som har ansvaret för att upprätta en årsredovisning och koncernredovisning som ger en rättvisande bild enligt årsredovisningslagen och för den interna kontroll som styrelsen och verkställande direktören bedömer är nödvändig för att upprätta en årsredovisning och koncernredovisning som inte innehåller väsentliga felaktigheter, vare sig dessa beror på oegentligheter eller på fel.

#### ***Revisorns ansvar***

Mitt ansvar är att uttala mig om årsredovisningen och koncernredovisningen på grundval av min revision. Jag har utfört revisionen enligt International Standards on Auditing och god revisionssed i Sverige. Dessa standarder kräver att jag följer yrkesetiska krav samt planerar och utför revisionen för att uppnå rimlig säkerhet att årsredovisningen och koncernredovisningen inte innehåller väsentliga felaktigheter.

En revision innefattar att genom olika åtgärder inhämta revisionsbevis om belopp och annan information i årsredovisningen och koncernredovisningen. Revisorn väljer vilka åtgärder som ska utföras, bland annat genom att bedöma riskerna för väsentliga felaktigheter i årsredovisningen och koncernredovisningen, vare sig dessa beror på oegentligheter eller på fel. Vid denna riskbedömning beaktar revisorn de delar av den interna kontrollen som är relevanta för hur bolaget upprättar årsredovisningen och koncernredovisningen för att ge en rättvisande bild i syfte att utforma granskningsåtgärder som är ändamålsenliga med hänsyn till omständigheterna, men inte i syfte att göra ett uttalande om effektiviteten i bolagets interna kontroll. En revision innefattar också en utvärdering av ändamålsenligheten i de redovisningsprinciper som har använts och av rimligheten i styrelsens och verkställande direktörens uppskattningar i redovisningen, liksom en utvärdering av den övergripande presentationen i årsredovisningen och koncernredovisningen.

Jag anser att de revisionsbevis jag har inhämtat är tillräckliga och ändamålsenliga som grund för mina uttalanden.

#### ***Uttalanden***

Enligt min uppfattning har årsredovisningen och koncernredovisningen upprättats i enlighet med årsredovisningslagen och ger en i alla väsentliga avseenden rättvisande bild av moderbolagets och koncernens finansiella ställning per den 2012-12-31 och av dessas finansiella resultat och kassaflöden för året enligt årsredovisningslagen. Förvaltningsberättelsen är förenlig med årsredovisningens och koncernredovisningens övriga delar.





Jag tillstyrker därför att årsstämman fastställer resultaträkningen och balansräkningen för moderbolaget och för koncernen.

### **Rapport om andra krav enligt lagar och andra författningar**

Utöver min revision av årsredovisningen och koncernredovisningen har jag även utfört en revision av förslaget till dispositioner beträffande bolagets vinst eller förlust samt styrelsens och verkställande direktörens förvaltning för Albin Metals AB för räkenskapsåret 2012.

#### ***Styrelsens och verkställande direktörens ansvar***

Det är styrelsen som har ansvaret för förslaget till dispositioner beträffande bolagets vinst eller förlust, och det är styrelsen och verkställande direktören som har ansvaret för förvaltningen enligt aktiebolagslagen.

#### ***Revisorns ansvar***

Mitt ansvar är att med rimlig säkerhet uttala mig om förslaget till dispositioner beträffande bolagets vinst eller förlust och om förvaltningen på grundval av min revision. Jag har utfört revisionen enligt god revisions sed i Sverige.

Som underlag för mitt uttalande om styrelsens förslag till dispositioner beträffande bolagets vinst eller förlust har jag granskat om förslaget är förenligt med aktiebolagslagen.


Som underlag för mitt uttalande om ansvarsfrihet har jag utöver min revision av årsredovisningen och koncernredovisningen granskat väsentliga beslut, åtgärder och förhållanden i bolaget för att kunna bedöma om någon styrelseledamot eller verkställande direktören är ersättningskyldig mot bolaget. Jag har även granskat om någon styrelseledamot eller verkställande direktören på annat sätt har handlat i strid med aktiebolagslagen, årsredovisningslagen eller bolagsordningen.

Jag anser att de revisionsbevis jag har inhämtat är tillräckliga och ändamålsenliga som grund för mina uttalanden.

#### ***Uttalanden***

Jag tillstyrker att årsstämman disponerar vinsten enligt förslaget i förvaltningsberättelsen och beviljar styrelsens ledamöter och verkställande direktören ansvarsfrihet för räkenskapsåret.

Täby den 23 april 2013



Johan Fransson  
Auktoriserad revisor