

Styrelsen och verkställande direktören för

Albin Metals AB

Org nr 556722-7318

får härmed avge

Årsredovisning och koncernredovisning

för räkenskapsåret 2009-01-01 - 2009-12-31

Innehållsförteckning:	Sida
Förvaltningsberättelse	1
Resultaträkning - koncern	3
Balansräkning - koncern	4
Ställda säkerheter och ansvarsförbindelser - koncern	5
Kassaflödesanalys - koncern	6
Resultaträkning - moderföretag	7
Balansräkning - moderföretag	8
Ställda säkerheter och ansvarsförbindelse - moderföretag	9
Redovisningsprinciper och bokslutskommentarer	10
Noter	13
Underskrifter	19

Förvaltningsberättelse

Allmänt om verksamheten

Koncernen bedriver tillverkning och försäljning av varmpressade, gjutna, bearbetade och svarvade metallkomponenter. I moderbolaget bedrivs ingen egentlig verksamhet förutom vissa koncerngemensamma funktioner. Moderbolaget är noterat på AktieTorget.

Huvudägare till bolaget var på balansdagen Albin Invest AB med med 43% av såväl röster som kapital samt Investment AB Klöverön 28%. Klöverön är moderbolag till Albin Invest.

Koncernen omfattar förutom moderbolaget följande helägda bolag:

Gnosjö Casting AB
SGV Produktion AB
Walfridson Armaturfabrik AB

SGV Industrier AB var ett helägt dotterbolag som försattes i konkurs 2009-01-19. SGV Industriens siffror ingår följaktligen i jämförelsesiffrorna för 2008.

Verksamheten under räkenskapsåret

Det största dotterbolaget, SGV Industrier AB, försattes i konkurs 2009-01-19 efter en dramatisk nedgång av orderstocken till lastbilsbranschen där SGV Industrier hade 95% av sin försäljning.

Omsättningsfallet första halvåret 2009 ledde fram till ett kraftfullt åtgärdsprogram för att anpassa gruppbolagens storlek och kostnader till de rådande marknadsförhållandena. Åtgärdsprogrammet och den gradvis ökande omsättningen under andra halvan av 2009 ledde fram till att två av de tre operativa bolagen kunde uppvisa noll- eller plusresultat under årets sista månader.

Walfridson, som tillverkar bearbetade komponenter, omsatte under verksamhetsåret 5,35 mkr och resultatet efter finansnetto blev -0,05 mkr.

SGV Produktion, som tillverkar varmpressade och bearbetade artiklar, omsatte under verksamhetsåret 16,4 mkr med ett resultat efter finansnetto på -2,4 mkr.

Gnosjö Casting AB, som tillverkar gjutna och bearbetade komponenter, har under räkenskapsåret haft en mycket negativ resultatutveckling. Omsättningen blev 1,1 mkr med ett resultat efter finansnetto på -0,9 mkr. Bolaget kommer att behöva både likviditets- och kapitaltillskott under 2010. Per 2008-12-31 upprättades en kontrollbalansräkning för Gnosjö Casting som utvisade att mer än halva aktiekapitalet var förbrukat. Kontrollbalansräkning 2 upprättades per 2009-07-31 samt godkändes på extra bolagsstämma 2009-08-31 då aktiekapitalet befanns vara återställt.


Albin Metals AB, moderbolaget, redovisar ett resultat efter finansnetto om -0,4 mkr. Bolaget behöver ett likviditetstillskott på knappt 2 mkr för att klara sina åtaganden under 2010. Även kapitaltillskott kan komma att behövas under 2010.

Omsättning och resultat

Koncernens omsättning för perioden uppgick till 22,0 mkr
Koncernens resultat efter finansnetto uppgår till -4,6 mkr

Ekonomisk ställning och likviditet

Albin Invest AB, huvudägare i Albin Metals AB, gav per 31 oktober 2009 ett villkorat aktieägartillskott till Albin Metals om 1,0 mkr. Trots kapitaltillskottet är moderbolagets och koncernens likvida situation mycket anständig. Styrelsen bedömer att ytterligare kapitaltillskott om cirka 2 mkr är nödvändiga för att säkerställa fortsatt drift i moderbolaget. Styrelsen arbetar med en lösning på den långsiktiga finansieringen vilket kommer att innehålla förslag till en nyemission.



Miljöinformation

Moderbolaget bedriver ingen tillståndspliktig verksamhet enligt miljöbalken.

I koncernen finns bolag som bedriver tillståndspliktig verksamhet.

Väsentliga händelser efter räkenskapsårets utgång

De första månaderna 2010 har uppvisat gradvis ökande orderstock och omsättning för SGV Produktion och Walfridson vilket lett till att båda bolagen uppvisar positiva resultat. Utvecklingen för Gnosjö Casting är fortfarande svag.

Albin Metals har sedan förvärvet av Walfridson 2008 haft en skuld till tidigare ägaren PO Kommunikation AB på 2,1 miljoner som skulle regleras i januari 2010. PO Kommunikation gick i konkurs våren 2009. En diskussion har påbörjats med PO Kommunikations konkursförvaltare om hur denna skuld skall regleras på bästa sätt för båda parter.

Albin Metals AB har i maj 2010 undertecknat ett avtal om försäljning av dotterbolaget Gnosjö Casting AB till Albin Invest AB - köpet kommer att ske under förutsättning av extra årsstämman godkännande den 3 juni 2010. Försäljningen sker till ett pris motsvarande bokfört värde på aktierna i dotterbolaget eller om 2,1 mkr och betalning sker genom kvittning av del av Albin Metals AB's skuld till Albin Invest AB. I samband med försäljningen övertar även Albin Invest AB de fordringar som Albin Metals AB har på Gnosjö Casting AB om 0,5 mkr genom kvittning av skuld. Huvudaktieägarna till 70,5% av aktierna har förbundit sig att rösta för att försäljningen kommer att genomföras.

Förslag till behandling av förlust

Styrelsen föreslår att den ansamlade förlusten, 2 748 tkr, överförs i ny räkning.

	<i>Belopp</i>
Balanseras i ny räkning	2 748
Summa	2 748

Vad beträffar företagets resultat och ställning i övrigt, hänvisas till efterföljande resultat- och balansräkningar med tillhörande bokslutskommentarer.



Resultaträkning - koncernen

<i>Belopp i KSEK</i>	<i>Not</i>	<i>2009-01-01- 2009-12-31</i>	<i>2008-01-01- 2008-12-31</i>
Rörelsens intäkter			
Nettoomsättning		22 768	94 186
Förändring av lager av produkter i arbete, färdiga varor och pågående arbete för annans räkning		-992	-
Övriga rörelseintäkter		213	-
		<u>21 989</u>	<u>94 186</u>
Rörelsens kostnader			
Råvaror och förnödenheter		-9 804	-46 931
Handelsvaror		-157	-
Övriga externa kostnader	1,2	-6 030	-27 731
Personalkostnader	3	-8 513	-30 422
Avskrivningar av materiella och immateriella anläggningstillgångar	4	-1 690	-3 431
Övriga rörelsekostnader		-65	-
Rörelseresultat		<u>-4 270</u>	<u>-14 329</u>
Resultat från finansiella poster			
Resultat från andelar i koncernföretag	5	-	-3 361
Ränteintäkter och liknande resultatposter		4	38
Räntekostnader och liknande resultatposter		-319	-4 899
Resultat efter finansiella poster		<u>-4 585</u>	<u>-22 551</u>
Bokslutsdispositioner		-	-9
Resultat före skatt		<u>-4 585</u>	<u>-22 560</u>
Skatt på årets resultat		3	-13
Årets resultat		<u>-4 582</u>	<u>-22 573</u>

Balansräkning - koncernen

Belopp i KSEK	Not	2009-12-31	2008-12-31
TILLGÅNGAR			
Anläggningstillgångar			
<i>Immateriella anläggningstillgångar</i>			
Goodwill	6	2 610	3 496
		<u>2 610</u>	<u>3 496</u>
<i>Materiella anläggningstillgångar</i>			
Byggnader och mark	7	4 056	13 830
Maskiner och andra tekniska anläggningar	8	2 482	4 827
Inventarier, verktyg och installationer	9	59	224
Förbättringsarbeten på förhyrda maskiner	10	-	2 283
		<u>6 597</u>	<u>21 164</u>
Summa anläggningstillgångar		<u>9 207</u>	<u>24 660</u>
Omsättningstillgångar			
<i>Varulager m m</i>			
Råvaror och förnödenheter		3 284	2 439
Varor under tillverkning		1 094	4 063
Färdiga varor och handelsvaror		2 334	15 206
		<u>6 712</u>	<u>21 708</u>
<i>Kortfristiga fordringar</i>			
Kundfordringar		1 864	17 347
Skattefordringar		116	67
Övriga fordringar		554	2 635
Förutbetalda kostnader och upplupna intäkter		106	579
		<u>2 640</u>	<u>20 628</u>
<i>Kassa och bank</i>		528	1 084
Summa omsättningstillgångar		<u>9 880</u>	<u>43 420</u>
SUMMA TILLGÅNGAR		<u>19 087</u>	<u>68 080</u>

Kof

Balansräkning - koncernen

Belopp i KSEK	Not	2009-12-31	2008-12-31
EGET KAPITAL OCH SKULDER			
Eget kapital	12		
Aktiekapital		7 569	2 162
Nyemission under registrering		-	5 406
Fria reserver		-2 288	19 277
Årets resultat		-4 582	-22 573
Summa eget kapital		<u>699</u>	<u>4 272</u>
Avsättningar			
Avsättningar för uppskjuten skatt		481	570
		<u>481</u>	<u>570</u>
Långfristiga skulder			
Övriga skulder till kreditinstitut	13	2 068	16 331
Skulder till koncernföretag		7 304	-
Övriga långfristiga skulder	14	-	2 165
		<u>9 372</u>	<u>18 496</u>
Kortfristiga skulder			
Skulder till kreditinstitut		964	8 391
Leverantörsskulder		1 733	22 512
Skulder till koncernföretag		2 100	3 252
Övriga kortfristiga skulder	14	2 722	7 060
Upplupna kostnader och förutbetalda intäkter		1 016	3 527
		<u>8 535</u>	<u>44 742</u>
SUMMA EGET KAPITAL OCH SKULDER		<u>19 087</u>	<u>68 080</u>

Ställda säkerheter och ansvarsförbindelser

	2009-12-31	2008-12-31
<i>Ställda säkerheter för egna skulder och avsättningar</i>		
Avseende Skulder till kreditinstitut		
Företagsinteckningar	3 400	9 300
Avseende kortfristiga skulder till kreditinstitut		
Kundfordringar (factoring)	-	11 745
Fastighetsinteckningar till förmån för leverantör	-	5 000
Fastighetsinteckningar	600	600
Fastighetsinteckningar till förmån för koncernföretag	4 500	-
Summa	<u>8 500</u>	<u>26 645</u>


Ansvarsförbindelser

Inga

Inga

Kassaflödesanalys - koncern

<i>Belopp i KSEK</i>	<i>2009-12-31</i>	<i>2008-12-31</i>
Den löpande verksamheten		
Resultat efter finansiella poster	-4 585	-19 213
Justeringar för poster som inte ingår i kassaflödet, m m	1 601	4 001
Kassaflöde från den löpande verksamheten före förändringar av rörelsekapital	-2 984	-15 212
<i>Kassaflöde från förändringar i rörelsekapital</i>		
Ökning(-)/Minskning (+) av varulager	2 635	4 992
Ökning(-)/Minskning (+) av rörelsefordringar	3 213	-140
Ökning(+)/Minskning (-) av rörelseskulder	-5 446	-5 273
Kassaflöde från den löpande verksamheten	-2 582	-15 633
Investeringsverksamheten		
Investeringar	-18	-7 905
Sålda dotterbolag	-123	-
Kassaflöde från investeringsverksamheten	-141	-7 905
Finansieringsverksamheten		
Lån från koncernföretag	5 005	-242
Amorteringar / upptagna lån kreditinstitut	-3 838	8 865
Ägartillskott från koncernföretag	1 000	-
Eget kapital	-	14 816
Kassaflöde från finansieringsverksamheten	2 167	23 439
Årets kassaflöde	-556	-99
Likvida medel vid årets början	1 084	1 183
Likvida medel vid årets slut	528	1 084



Resultaträkning - moderföretag

<i>Belopp i KSEK</i>	<i>Not</i>	<i>2009-01-01- 2009-12-31</i>	<i>2008-01-01- 2008-12-31</i>
Rörelsens intäkter			
Nettoomsättning		1 300	1 319
		<u>1 300</u>	<u>1 319</u>
Rörelsens kostnader			
Övriga externa kostnader	1,2	-608	-1 534
Personalkostnader	3	-1 073	-1 007
Rörelseresultat		<u>-381</u>	<u>-1 222</u>
Resultat från finansiella poster			
Resultat från andelar i koncernföretag	5	-	-16 990
Ränteutgifter och liknande resultatposter		143	10
Räntekostnader och liknande resultatposter		-153	-223
Resultat efter finansiella poster		<u>-391</u>	<u>-18 425</u>
Resultat före skatt		<u>-391</u>	<u>-18 425</u>
Årets resultat		<u>-391</u>	<u>-18 425</u>

Balansräkning - moderföretag

<i>Belopp i KSEK</i>	<i>Not</i>	<i>2009-12-31</i>	<i>2008-12-31</i>
TILLGÅNGAR			
Anläggningstillgångar			
<i>Finansiella anläggningstillgångar</i>			
Andelar i koncernföretag	11	12 450	7 950
		<u>12 450</u>	<u>7 950</u>
Summa anläggningstillgångar		<u>12 450</u>	<u>7 950</u>
Omsättningstillgångar			
<i>Kortfristiga fordringar</i>			
Kundfordringar		177	-
Fordringar hos koncernföretag		2 484	5 141
Övriga fordringar		300	-
		<u>2 961</u>	<u>5 141</u>
Kassa och bank		<u>53</u>	<u>124</u>
Summa omsättningstillgångar		<u>3 014</u>	<u>5 265</u>
SUMMA TILLGÅNGAR		<u>15 464</u>	<u>13 215</u>


RO

Balansräkning - moderföretag

Belopp i KSEK	Not	2009-12-31	2008-12-31
EGET KAPITAL OCH SKULDER			
Eget kapital	12		
<i>Bundet eget kapital</i>			
Aktiekapital (30 275 000 aktier)		7 569	2 162
Nyemission under registrering		-	5 406
		<u>7 569</u>	<u>7 568</u>
<i>Ansamlad förlust</i>			
Balanserad vinst eller förlust		-2 357	15 068
Årets resultat		-391	-18 425
		<u>-2 748</u>	<u>-3 357</u>
Summa eget kapital		<u>4 821</u>	<u>4 211</u>
Långfristiga skulder			
Övriga skulder till kreditinstitut	13	1 366	4 751
Skulder till koncernföretag		4 011	-
Övriga långfristiga skulder	14	-	2 164
		<u>5 377</u>	<u>6 915</u>
Kortfristiga skulder			
Skulder till kreditinstitut		964	504
Leverantörsskulder		247	339
Skulder till koncernföretag		2 100	1 106
Övriga kortfristiga skulder	14	1 807	140
Upplupna kostnader och förutbetalda intäkter		148	-
		<u>5 266</u>	<u>2 089</u>
SUMMA EGET KAPITAL OCH SKULDER		<u>15 464</u>	<u>13 215</u>

Ställda säkerheter och ansvarsförbindelser

	2009-12-31	2008-12-31
Ställda panter och säkerheter	Inga	Inga
Ansvarsförbindelser	Inga	Inga



Redovisningsprinciper och bokslutskommentarer

Belopp i KSEK om inget annat anges.

Allmänna redovisningsprinciper

Årsredovisningen har upprättats i enlighet med Årsredovisningslagen och Bokföringsnämndens allmänna råd.

Värderingsprinciper m m

Tillgångar, avsättningar och skulder har värderats till anskaffningsvärden om inget annat anges nedan.

Redovisning av intäkter

Försäljning av varor redovisas vid leverans av produkter till kunden, i enlighet med försäljningsvillkoren. Försäljningen redovisas netto efter moms, rabatter och kursdifferenser vid försäljning i utländsk valuta.

Skatt

Redovisade inkomstskatter innefattar skatt som skall betalas eller erhållas avseende aktuellt år, justeringar avseende tidigare års aktuella skatt, samt andel i intressebolags skatt.


Skatteskulder/-fordringar värderas till vad som enligt företagets bedömning skall erläggas till eller erhållas från Skatteverket. Bedömningen görs enligt de skatteregler och skattesatser som är beslutade eller som är aviserade och med stor säkerhet kommer att fastställas.

För poster som redovisas i resultaträkningen, redovisas även därmed sammanhängande skatteeffekter i resultaträkningen. Skatteeffekter av poster som redovisas direkt mot eget kapital, redovisas mot eget kapital.

Uppskjuna skattefordringar hänförliga till förlustavdrag redovisas endast om stor sannolikhet föreligger att förlustavdragen kan utnyttjas.

Immateriella tillgångar

Goodwill utgörs av det belopp varmed anskaffningsvärdet överstiger det verkliga värdet på koncernens andel i det förvärvade dotterföretagets nettotillgångar vid förvärvstillfället. Goodwill skrivs av linjärt över den beräknade nyttjandetiden av fem år. Avskrivning av goodwill redovisas i resultaträkningen i posten avskrivningar.



Materiella tillgångar

Avskrivningsprinciper för materiella anläggningstillgångar

Materiella anläggningstillgångar redovisas till anskaffningsvärde minskat med avskrivningar. Utgifter för förbättringar av tillgångens prestanda, utöver ursprunglig nivå, ökar tillgångens redovisade värde. Utgifter för reparation och underhåll redovisas som kostnader.

Materiella anläggningstillgångar skrivs av systematiskt över tillgångens bedömda nyttjandeperiod. Linjär avskrivningsmetod används för samtliga typer av materiella tillgångar. Följande avskrivningstider tillämpas:

	Koncern år	Moder- företag år
Materiella anläggningstillgångar:		
-Byggnader	25	-
-Maskiner och andra tekniska anläggningar	5-10	-
-Inventarier, verktyg och installationer	5	-
-Förbättringsarbeten på förhyrda maskiner	3-5	-

Leasingavtal

Samtliga leasingavtal, oavsett om de är finansiella eller operationella, redovisas som vanlig operationell leasing, dvs leasingavgifter kostnadsförs löpande. Vid en sale/leaseback transaktion som till sin form är en försäljning enligt avtal med efterföljande leasing, redovisas vinst vid avyttringen som övrig intäkt medan leasingavtal redovisas som operationell leasing vilket innebär att leasingkostnaderna löpande belastar resultatet.

Varulager


Varulagret, värderat enligt Bokföringsnämndens allmänna råd BFNAR 2000:3 är upptaget till det lägsta av anskaffningsvärdet enligt först in- först ut- principen, respektive verkligt värde. Därvid har inkuransrisk beaktats. För homogena varugrupper tillämpas kollektiv värdering.

Fordringar

Fordringar upptas till det belopp, som efter individuell bedömning beräknas bli betalt.

Utländska valutor

Tillgångar och skulder i utländsk valuta värderas enligt balansdagens kurs. I de fall valutasäkringsåtgärd genomförts, tex terminssäkring, används terminskursen. Vinster och förluster på fordringar och skulder av rörelsekaraktär nettoredovisas bland övriga rörelseintäkter alternativt övriga rörelsekostnader. Transaktioner i utländsk valuta omräknas enligt transaktionsdagens avistakurs.



Koncernredovisning

I koncernen ingår dotterföretag där moderbolaget direkt eller indirekt innehar mer än 50% av rösterna, eller på annat sätt har ett bestämmande inflytande.

Koncernens bokslut är upprättad enligt förvärvsmetoden, vilket innebär att dotterbolagens egna kapital vid förvärvet, fastställt som skillnaden mellan tillgångarnas och skuldernas verkliga värden, elimineras i sin helhet. I koncernens egna kapital ingår härigenom endast den del av dotterbolagens egna kapital som tillkommit genom förvärvet.

Under året förvärvade bolag inkluderas i koncernredovisningen med belopp avseende tiden efter förvärvet. Resultatet från under året sålda bolag har inkluderats i koncernens resultaträkning för tiden fram till tidpunkten för avyttringen.


Internvinster inom koncernen elimineras i sin helhet.

I moderbolagets bokslut redovisas andelar i dotterföretag till anskaffningsvärde med avdrag för eventuella nedskrivningar. Som utdelning från dotterföretag redovisas endast erhållen utdelning av vinstmedel som intjäntas efter förvärvet.

Dotterbolaget SGV Industriers siffror ingår 2008 då det fortfarande var ett dotterbolag per 2008-12-31. Styrelsen begärde företaget i konkurs 2009-01-19. Koncernens resultat effekt från konkursen har redovisats för år 2008.

Koncernuppgifter

Företaget ägs till 43% av Albin Invest AB, org nr 556038-4785 samt till 28% av Investment AB Klöverön, org nr 556038-4785. Klöverön är moderbolag till Albin Invest AB. Moderföretaget upprättar koncernredovisning för den största koncernen.



Noter

Not 1 Arvode och kostnadsersättning till revisorer

	2009-01-01- 2009-12-31	2008-01-01- 2008-12-31
Koncern		
<i>Öhrlings PricewaterhouseCoopers</i>		
Revisionsarvode	221	292
Andra uppdrag	5	17
Summa	226	309
Moderföretag		
<i>Öhrlings PricewaterhouseCoopers</i>		
Revisionsarvode	164	207
Andra uppdrag	-	35
Summa	164	242

Not 2 Leasingkostnader

	2009-01-01- 2009-12-31	2008-01-01- 2008-12-31
Koncern		
Bolagets leasingkostnader (exkl hyra för lokaler) uppgår under året till	249	6 427
Leasingkostnader inom 1 år	729	5 775
Leasingkostnader inom 2-5 år	1 458	4 320

Not 3 Anställda och personalkostnader

Medelantalet anställda

	2009-01-01- 2009-12-31	2008-01-01- 2008-12-31
Moderföretag		
Män	1	1
Kvinnor	-	-
Dotterföretag		
Män	15	45
Kvinnor	4	25

Könsfördelning i företagsledningen

	2009-12-31 Andel kvinnor i %	2008-12-31 Andel kvinnor i %
Moderföretag		
Styrelsen	0%	0%
Övriga ledande befattningshavare	0%	0%
Koncern		
Styrelsen	0%	0%
Övriga ledande befattningshavare	0%	0%

Lön vid uppsägning från bolagets sida utgår för VD i moderbolaget under 12 månader.

Löner, andra ersättningar och sociala kostnader

	2009-01-01- 2009-12-31	2008-01-01- 2008-12-31
Moderföretag		
Styrelse och VD	760	643
Övriga anställda	-	-
Summa	760	643
Sociala kostnader (varav pensionskostnader) 1)	256 77	219 59
Dotterföretag		
Styrelse och VD	-	-
Övriga anställda	5 641	21 587
Summa	5 641	21 587
Sociala kostnader (varav pensionskostnader)	1 873 -	8 392 245
Koncern		
Styrelse och VD	760	643
Övriga anställda	5 641	21 587
Summa	6 401	22 230
Sociala kostnader (varav pensionskostnader) 2)	2 129 77	8 611 59

1) Av moderföretagets pensionskostnader avser 77 (fg år 59) företagets ledning. Företaget har inga utestående pensionsförpliktelser till dessa (fg år 0).

2) Av koncernens pensionskostnader avser 77 (fg år 59) företagets ledning. Koncernen har inga utestående pensionsförpliktelser till dessa (fg år 0).

Sjukfrånvaro

	2009-12-31	2008-12-31
Andel av den totala sjukfrånvaron som avser sammanhängande sjukfrånvaro på 60 dagar eller mer	1,5	2,6
<i>Sjukfrånvaron fördelad efter kön:</i>		
Män	3,6	3,9
Kvinnor	-	0,6
<i>Sjukfrånvaron fördelad efter ålderskategori:</i>		
29 år eller yngre	-	3,5
30-49 år	3,2	4,0
50 år eller äldre	-	11,0

I de grupper där det ingår färre än 10 personer har sjukfrånvaron ej angivits.



Not 4 Avskrivningar av materiella och immateriella anläggningstillgångar

	<i>Koncern</i>	<i>Moderföretag</i>
Koncern		
Immateriella anläggningstillgångar	886	-
Byggnader och mark	220	-
Maskiner och andra tekniska anläggningar	548	-
Inventarier, verktyg och installationer	36	-
	1 690	-

Not 5 Resultat från andelar i koncernföretag

	<i>2009-01-01- 2009-12-31</i>	<i>2008-01-01- 2008-12-31</i>
Nedskrivningar av aktier i dotterbolag	-	11 000
Nedskrivningar av fordringar i dotterbolag	-	5 990
	-	16 990

Resultat hänförlig till konkursen för SGV Industrier AB belastar koncernen föregående år med -3 361 tkr.

Not 6 Goodwill

	<i>2009-01-01- 2009-12-31</i>	<i>2008-01-01- 2008-12-31</i>
<i>Ackumulerade anskaffningsvärden:</i>		
-Vid årets början	4 428	1 280
-Nyanskaffningar	-	3 148
	4 428	4 428
<i>Ackumulerade avskrivningar enligt plan:</i>		
-Vid årets början	-932	-256
-Årets avskrivning enligt plan	-886	-676
	-1 818	-932
Redovisat värde vid årets slut	2 610	3 496

Not 7 Byggnader och mark

	2009-01-01- 2009-12-31	2008-01-01- 2008-12-31
<i>Akkumulerade anskaffningsvärden:</i>		
-Vid årets början	10 872	6 125
-Nyanskaffningar	-	3 438
-Förvärv av dotterföretag	-	1 309
-Återföring vid konkurs	-6 125	-
	<u>4 747</u>	<u>10 872</u>
<i>Akkumulerade avskrivningar enligt plan:</i>		
-Vid årets början	-1 092	-1 025
-Återföring vid konkurs	621	-
-Årets avskrivning enligt plan	-220	-67
	<u>-691</u>	<u>-1 092</u>
<i>Akkumulerade uppskrivningar:</i>		
-Vid årets början	4 050	4 225
-Årets nedskrivningar på uppskrivet belopp	-	-175
-Återföring vid konkurs	-4 050	-
	<u>-</u>	<u>4 050</u>
Redovisat värde vid årets slut	4 056	13 830
Taxeringsvärde byggnader:	2 127	5 555
Taxeringsvärde mark:	923	1 420
	<u>3 050</u>	<u>6 975</u>

Not 8 Maskiner och andra tekniska anläggningar

	2009-01-01- 2009-12-31	2008-01-01- 2008-12-31
<i>Akkumulerade anskaffningsvärden:</i>		
-Vid årets början	6 999	6 027
-Nyanskaffningar	18	22
-Förvärv av dotterföretag	-	950
-Återföring vid konkurs	-1 696	-
	<u>5 321</u>	<u>6 999</u>
<i>Akkumulerade avskrivningar enligt plan:</i>		
-Vid årets början	-2 172	-1 200
-Förvärv av dotterföretag	-	-823
-Återföring vid konkurs	-119	-
-Årets avskrivning enligt plan	-548	-149
	<u>-2 839</u>	<u>-2 172</u>
Redovisat värde vid årets slut	2 482	4 827

Rd

Not 9 Inventarier, verktyg och installationer

	2009-01-01- 2009-12-31	2008-01-01- 2008-12-31
<i>Akkumulerade anskaffningsvärden:</i>		
-Vid årets början	451	451
-Avyttringar och utrangeringar	-104	-
	<u>347</u>	<u>451</u>
<i>Akkumulerade avskrivningar enligt plan:</i>		
-Vid årets början	-227	-175
-Avyttringar och utrangeringar	-25	-
-Årets avskrivning enligt plan	-36	-52
	<u>-288</u>	<u>-227</u>
Redovisat värde vid årets slut	59	224

Not 10 Förbättringsarbeten på förhyrda maskiner

	Koncern	Moderföretag
<i>Akkumulerade anskaffningsvärden:</i>		
-Vid årets början	5 594	5 594
-Återföring vid konkurs	-5 594	-
	<u>-</u>	<u>5 594</u>
<i>Akkumulerade avskrivningar enligt plan:</i>		
-Vid årets början	-3 311	-1 437
-Återföring vid konkurs	3 311	-
-Årets avskrivning enligt plan	-	-1 874
	<u>-</u>	<u>-3 311</u>
Redovisat värde vid årets slut	-	2 283


Not 11 Andelar i koncernföretag

	2009-12-31	2008-12-31
<i>Akkumulerade anskaffningsvärden:</i>		
-Vid årets början	7 950	7 000
-Inköp	-	5 950
-Aktieägartillskott	4 500	6 000
-Nedskrivning	-	-11 000
Redovisat värde vid årets slut	12 450	7 950

Specifikation av moderföretagets innehav av aktier och andelar i koncernföretag

Ägarandelen av kapitalet avses, vilket även överensstämmer med andelen av rösterna för totalt antal aktier.

Dotterföretag / Org nr / Säte	Antal andelar	i %	Redovisat värde
SGV Produktion AB, 556755-4174, Skultuna	1 000	100	4 600
Gnosjö Casting AB, 556747-0819, Gnosjö	1 000	100	2 100
Walfridson Armaturfabrik AB, 556545-2421, Stensjön	1 000	100	5 750
			<u>12 450</u>



Not 12 Eget kapital

	<i>Aktie- kapital</i>	<i>Pågående nyemission</i>	<i>Överkurs- fond</i>	<i>Balanserad förlust</i>
Koncern				
Vid årets början	2 162	5 407	31 745	-35 033
Omföring	5 407	-5 407	-31 745	31 745
Akteägartillskott				1 000
Årets valutakursdifferens				-4 582
Vid årets slut	7 569	-	-	-6 870
	<i>Aktie- kapital</i>	<i>Pågående nyemission</i>	<i>Överkurs- fond</i>	<i>Ansamlad förlust</i>
Moderföretag				
Vid årets början	2 162	5 407	31 745	-35 102
Omföring	5 407	-5 407	-31 745	31 745
Akteägartillskott				1 000
Årets resultat				-391
Vid årets slut	7 569	-	-	-2 748

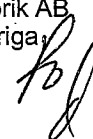
Aktieägare har lämnat aktieägartillskott med villkor om framtida återbetalning med ett sammanlagt belopp om 4 500 tkr (få 3 500 tkr).

Not 13 Övriga skulder till kreditinstitut


Ingen del av skulderna förfaller senare än 5 år efter balansdagen.

Not 14 Övriga skulder, lång- och kortfristiga


Beloppet 2 165 tkr avser villkorad köpeskilling angående förvärvet av Walfridson Armaturfabrik AB. Hela eller del av beloppet förfaller till betalning i januari 2010. I år ingår beloppet i posten övriga kortfristiga skulder.




Göteborg den 12 maj 2010



Michael Lindström
Styrelseordförande




Per-Ola Nilsson
Verkställande direktör



Lennart Wiklund

Vår revisionsberättelse avviker från standardutformningen och har lämnats den 18 maj 2010
Öhrlings PricewaterhouseCoopers AB



Paul Schultz
Auktoriserad revisor