

Styrelsen och verkställande direktören för

Albin Metals AB

Org nr 556722-7318

får härmed avge

Årsredovisning och koncernredovisning

för räkenskapsåret 2010-01-01 - 2010-12-31

Innehållsförteckning:	Sida
Förvaltningsberättelse	1
Resultaträkning - koncern	3
Balansräkning - koncern	4
Ställda säkerheter och ansvarsförbindelser - koncern	5
Kassaflödesanalys - koncern	6
Resultaträkning - moderföretag	7
Balansräkning - moderföretag	8
Ställda säkerheter och ansvarsförbindelse - moderföretag	9
Redovisningsprinciper och bokslutskommentarer	10
Noter	13
Underskrifter	18

Förvaltningsberättelse

Allmänt om verksamheten

Koncernen bedriver i egen regi utveckling, produktion och försäljning av metall- och stålprodukter samt legotillverkning för energi-, fordons-, säkerhets- och VVS-branschen med varmformning av mässing som specialitet.

Moderbolaget bedriver enbart koncerngemensamma funktioner, administration, ledningsstöd, service, finansiering och affärsutveckling som stöd till de två operativa helägda dotterbolagen SGV Produktion AB och Walfridson Armaturfabrik AB. Moderbolaget är noterat på AktieTorget.

Huvudägare till bolaget var på balansdagen Albin Invest AB med med 37,8% av såväl röster som kapital samt Investment AB Klöverön 11,1%. Klöverön är moderbolag till Albin Invest. Den inhyrda verkställande direktören, Lars Save, är också större minoritetsägare med 20,9% själv och via bolag.

Ekonomisk översikt

Koncern

	2010-12-31	2009-12-31	2008-12-31
Nettoomsättning, tkr	29 784	22 768	94 186
Resultat efter finansiella poster, tkr	93	-4 585	-22 551
Balansomslutning, tkr	16 751	19 087	68 080
Soliditet, %	59	4	6

Väsentliga händelser under räkenskapsåret

Albin Metals växer nu under lönsamhet, + 31% mot 2009, i ökade leveranser och fakturering. Flertalet av kunderna taktar upp allt eftersom konjunkturen så sakta har vänt upp under året. Efter den kraftiga nerdragningen under 2009 ger tillväxten under 2010 en allt bättre lönsamhet och likvidsituationen har förbättrats under året. Båda dotterbolagen är nu kassapositiva och utvecklas väl under bra kostnadseffektiva ledningar.

I maj månad 2010 såldes dotterbolaget Gnosjö Casting AB till huvudägaren med en vinst i koncernen om 1,3 mkr, för att renodla verksamheten, man har ett fortsatt mindre kund -leverantörssamarbete mellan bolagen på marknadsmässiga villkor. I maj månad 2010 lämnade också huvudägaren ett ovillkortat aktieägartillskott på 1,8 mkr till gruppen samt omvandlade tidigare villkorat aktieägartillskott om 4,5 mkr till ett ovillkorat sådant, totalt 6,3 mkr.

I juli månad 2010 genomfördes en nyemission som tillförde Albin Metals 6,8 mkr i nytt kapital, varav 4,6 mkr i likvida medel. En grupp nya aktieägare, däribland bolagets nuvarande externa VD Lars Save blev i samband med emissionen större minoritetsägare i Albin Metals. Lars Save tillträdde som extern VD och koncernchef den 24 augusti 2010. Lars Save är också såväl inhyrd deltid VD som en betydande minoritetsägare och styrelseledamot i Stacke Metall AB, en mindre kund och samarbetspartner till Albin Metals.

Tack vare de positiva kassaflödena i de operativa dotterbolagen, den genomförda nyemissionen och den växande ordergången så bedöms likviditeten som tillfredsställande för att driva verksamheten i nuvarande omfattning och tillväxt även under 2011.

Koncernens resultat efter skatt uppgår till 181 tkr.

Koncernens resultat efter finansiella poster uppgår till 93 tkr.

Albin Metals verksamhet utsätts i huvudsak för normala marknadsrisker, kreditförluster och

likviditetsrisker. Bolaget är fortsatt litet och har relativt liten motståndskraft mot plötsliga och större förändringar. Styrelsen anstränger sig att inte utsätta bolaget för större risker än man bedömer behövs för att samtidigt expandera verksamheten med fortsatt fokus på ökad lönsamhet.

Miljöinformation

Moderbolaget bedriver ingen tillståndspliktig verksamhet enligt miljöbalken.

I koncernen finns dotterbolag som bedriver tillståndspliktig verksamhet.

Väsentliga händelser efter räkenskapsårets utgång

De första månaderna har startat lite långsamt men i stort enligt plan för dotterbolagen, koncernen ser inget annat än normala affärsrisker och möjliga uppsidor för verksamheten 2011.

Albin Metals AB har under april erbjudits att kvitta sin fordran på en mindre kund. Albin Metals har beslutat sig för att acceptera erbjudandet och har i april tecknat sig för nya aktier till ett värde om drygt 1 mkr vilket innebär att Albin Metals blir en mindre ägare i bolaget när emissionen har blivit registrerad.

Förslag till disposition av vinst

Styrelsen och verkställande direktören föreslår att till förfogande stående vinstmedel, tkr 9 029, disponeras enligt följande:

	<i>Belopp tkr</i>
Balanseras i ny räkning	9 029
Summa	9 029

Koncernens fria egna kapital uppgår till 5 706 tkr.

Vad beträffar företagens resultat och ställning i övrigt, hänvisas till efterföljande resultat- och balansräkningar med tillhörande bokslutskommentarer.

Resultaträkning - koncernen

<i>Belopp i KSEK</i>	<i>Not</i>	<i>2010-01-01- 2010-12-31</i>	<i>2009-01-01- 2009-12-31</i>
Rörelsens intäkter			
Nettoomsättning		29 784	22 768
Förändring av lager av produkter i arbete, färdiga varor och pågående arbete för annans räkning		-617	-992
Övriga rörelseintäkter		234	213
		29 401	21 989
Rörelsens kostnader			
Råvaror och förnödenheter		-14 629	-9 804
Handelsvaror		-192	-157
Övriga externa kostnader	1,2	-6 578	-6 030
Personalkostnader	3	-7 367	-8 513
Avskrivningar av materiella och immateriella anläggningstillgångar	4	-1 379	-1 690
Övriga rörelsekostnader		-147	-65
Rörelseresultat		-891	-4 270
Resultat från finansiella poster			
Resultat från värdepapper och fordringar som är anläggningstillgångar	6	1 332	-
Ränteutgifter och liknande resultatposter		181	4
Räntekostnader och liknande resultatposter		-529	-319
Resultat efter finansiella poster		93	-4 585
Resultat före skatt		93	-4 585
Skatt på årets resultat		88	3
Årets resultat		181	-4 582

Balansräkning - koncernen

<i>Belopp i KSEK</i>	<i>Not</i>	<i>2010-12-31</i>	<i>2009-12-31</i>
TILLGÅNGAR			
Anläggningstillgångar			
Immateriella anläggningstillgångar			
Goodwill	7	1 009	2 610
		<u>1 009</u>	<u>2 610</u>
Materiella anläggningstillgångar			
Byggnader och mark	8	741	4 056
Maskiner och andra tekniska anläggningar	9	835	2 482
Inventarier, verktyg och installationer	10	58	59
		<u>1 634</u>	<u>6 597</u>
Summa anläggningstillgångar		<u>2 643</u>	<u>9 207</u>
Omsättningstillgångar			
Varulager m m			
Råvaror och förnödenheter		2 504	3 284
Varor under tillverkning		1 257	1 094
Färdiga varor och handelsvaror		2 945	2 334
		<u>6 706</u>	<u>6 712</u>
Kortfristiga fordringar			
Kundfordringar		3 964	1 864
Skattefordringar		27	116
Övriga fordringar		1 663	554
Förutbetalda kostnader och upplupna intäkter		68	106
		<u>5 722</u>	<u>2 640</u>
Kassa och bank		1 680	528
Summa omsättningstillgångar		<u>14 108</u>	<u>9 880</u>
SUMMA TILLGÅNGAR		<u>16 751</u>	<u>19 087</u>

Balansräkning - koncernen

Belopp i KSEK	Not	2010-12-31	2009-12-31
EGET KAPITAL OCH SKULDER			
Eget kapital	12		
Aktiekapital		3 784	7 569
Fria reserver		5 525	-2 288
Årets resultat		181	-4 582
Summa eget kapital		9 490	699
Avsättningar			
Avsättningar för uppskjuten skatt		365	481
		365	481
Långfristiga skulder			
Checkräkningskredit		731	-
Övriga skulder till kreditinstitut	13	1 103	2 068
Skulder till koncernföretag		-	7 304
		1 834	9 372
Kortfristiga skulder			
Skulder till kreditinstitut		964	964
Leverantörsskulder		2 893	1 733
Skulder till koncernföretag		-	2 100
Övriga kortfristiga skulder		362	2 722
Upplupna kostnader och förutbetalda intäkter		843	1 016
		5 062	8 535
SUMMA EGET KAPITAL OCH SKULDER		16 751	19 087

Ställda säkerheter och ansvarsförbindelser

	2010-12-31	2009-12-31
<i>Ställda säkerheter för egna skulder och avsättningar</i>		
Företagsinteckningar	4 900	3 400
Tullkredit	25	-
Fastighetsinteckningar	600	600
Fastighetsinteckningar till förmån för koncernföretag		4 500
Summa	5 525	8 500

Ansvarsförbindelser

Inga

Inga

Kassaflödesanalys - koncern

<i>Belopp i KSEK</i>	2010-12-31	2009-12-31
Den löpande verksamheten		
Resultat efter finansiella poster	93	-4 585
Justeringar för poster som inte ingår i kassaflödet, m m	356	1 601
Betald skatt	-56	-
Kassaflöde från den löpande verksamheten före förändringar av rörelsekapital	393	-2 984
<i>Kassaflöde från förändringar i rörelsekapital</i>		
Ökning(-)/Minskning (+) av varulager	-226	14 996
Ökning(-)/Minskning (+) av rörelsefordringar	-3 102	17 988
Ökning(+)/Minskning (-) av rörelseskulder	-878	-23 181
Kassaflöde från den löpande verksamheten	-3 813	6 819
Investeringsverksamheten		
Avyttring av dotterföretag	2 094	-
Nettoinvesteringar i anläggningstillgångar	-	14 775
Kassaflöde från investeringsverksamheten	2 094	14 775
Finansieringsverksamheten		
Amorteringar / upptagna lån kreditinstitut	-1 692	-22 150
Nyemission	4 563	-
Kassaflöde från finansieringsverksamheten	2 871	-22 150
Årets kassaflöde	1 152	-556
Likvida medel vid årets början	528	1 084
Likvida medel vid årets slut	1 680	528

Tilläggsupplysningar till kassaflödesanalys - koncern

Avyttring av dotterföretag

Totala värdet av avyttrade tillgångar och skulder, köpeskillingar och påverkan på koncernens likvida medel var enligt följande:

Avyttrade tillgångar och skulder:

Materiella anläggningstillgångar	4 539
Varulager	232
Övriga omsättningstillgångar	54
Långfristiga skulder	-3 712
Kortfristiga skulder	-345
Realisationsresultat	1 332
Total köpeskillning	2 100
Likvida medel i de avyttrade dotterföretagen	-6
Påverkan på likvida medel	2 094

Resultaträkning - moderföretag

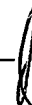
<i>Belopp i KSEK</i>	<i>Not</i>	<i>2010-01-01- 2010-12-31</i>	<i>2009-01-01- 2009-12-31</i>
Rörelsens intäkter			
Nettoomsättning		1 190	1 300
		<u>1 190</u>	<u>1 300</u>
Rörelsens kostnader			
Övriga externa kostnader	1,2	-1 070	-608
Personalkostnader	3	-661	-1 073
		<u>-541</u>	<u>-381</u>
Rörelseresultat			
Resultat från finansiella poster			
Resultat från andelar i koncernföretag	5	-485	-
Ränteintäkter och liknande resultatposter		162	143
Räntekostnader och liknande resultatposter		-155	-153
		<u>-1 019</u>	<u>-391</u>
Resultat efter finansiella poster			
		<u>-1 019</u>	<u>-391</u>
Resultat före skatt			
Skatt på årets resultat		105	-
		<u>-914</u>	<u>-391</u>
Årets resultat			
		<u>-914</u>	<u>-391</u>

Handwritten mark

Handwritten mark

Balansräkning - moderföretag

<i>Belopp i KSEK</i>	<i>Not</i>	<i>2010-12-31</i>	<i>2009-12-31</i>
TILLGÅNGAR			
Anläggningstillgångar			
<i>Finansiella anläggningstillgångar</i>			
Andelar i koncernföretag	11	10 753	12 450
		<u>10 753</u>	<u>12 450</u>
Summa anläggningstillgångar		<u>10 753</u>	<u>12 450</u>
Omsättningstillgångar			
<i>Kortfristiga fordringar</i>			
Kundfordringar		-	177
Fordringar hos koncernföretag		1 230	2 484
Övriga fordringar		<u>1 057</u>	<u>300</u>
		2 287	2 961
Kassa och bank		<u>1 224</u>	<u>53</u>
Summa omsättningstillgångar		<u>3 511</u>	<u>3 014</u>
SUMMA TILLGÅNGAR		<u>14 264</u>	<u>15 464</u>



Balansräkning - moderföretag

<i>Belopp i KSEK</i>	<i>Not</i>	<i>2010-12-31</i>	<i>2009-12-31</i>
EGET KAPITAL OCH SKULDER			
<i>Eget kapital</i>	12		
<i>Bundet eget kapital</i>			
Aktiekapital (75 687 494 aktier/30 275 000 aktier)		3 784	7 569
		<u>3 784</u>	<u>7 569</u>
<i>Fritt eget kapital / Ansamlad förlust</i>			
Balanserad vinst eller förlust		9 943	-2 357
Årets resultat		-914	-391
		<u>9 029</u>	<u>-2 748</u>
Summa eget kapital		<u>12 813</u>	<u>4 821</u>
<i>Långfristiga skulder</i>			
Övriga skulder till kreditinstitut	13	862	1 366
Skulder till koncernföretag		-	4 011
		<u>862</u>	<u>5 377</u>
<i>Kortfristiga skulder</i>			
Skulder till kreditinstitut		504	504
Leverantörsskulder		38	247
Skulder till koncernföretag		-	2 100
Övriga kortfristiga skulder		47	2 267
Upplupna kostnader och förutbetalda intäkter		-	148
		<u>589</u>	<u>5 266</u>
SUMMA EGET KAPITAL OCH SKULDER		<u>14 264</u>	<u>15 464</u>

Ställda säkerheter och ansvarsförbindelser

	<i>2010-12-31</i>	<i>2009-12-31</i>
<i>Ställda panter och säkerheter</i>	<i>Inga</i>	<i>Inga</i>
<i>Ansvarsförbindelser</i>	<i>Inga</i>	<i>Inga</i>

Redovisningsprinciper och bokslutskommentarer

Belopp i KSEK om inget annat anges.

Allmänna redovisningsprinciper

Årsredovisningen har upprättats i enlighet med Årsredovisningslagen och Bokföringsnämndens allmänna råd.

Värderingsprinciper m m

Tillgångar, avsättningar och skulder har värderats till anskaffningsvärden om inget annat anges nedan.

Redovisning av intäkter

Försäljning av varor redovisas vid leverans av produkter till kunden, i enlighet med försäljningsvillkoren. Försäljningen redovisas netto efter moms, rabatter och kursdifferenser vid försäljning i utländsk valuta.

Skatt

Redovisade inkomstskatter innefattar skatt som skall betalas eller erhållas avseende aktuellt år, justeringar avseende tidigare års aktuella skatt, samt andel i intressebolags skatt.

Skatteskulder/-fordringar värderas till vad som enligt företagets bedömning skall erläggas till eller erhållas från Skatteverket. Bedömningen görs enligt de skatteregler och skattesatser som är beslutade eller som är aviserade och med stor säkerhet kommer att fastställas.

För poster som redovisas i resultaträkningen, redovisas även därmed sammanhängande skatteeffekter i resultaträkningen. Skatteeffekter av poster som redovisas direkt mot eget kapital, redovisas mot eget kapital.

Uppskjuna skattefordringar hänförliga till förlustavdrag redovisas endast om stor sannolikhet föreligger att förlustavdragen kan utnyttjas.

Immateriella tillgångar

Goodwill utgörs av det belopp varmed anskaffningsvärdet överstiger det verkliga värdet på koncernens andel i det förvärvade dotterföretagets nettotillgångar vid förvärvstillfället. Goodwill skrivs av linjärt över den beräknade nyttjandetiden av fem år. Avskrivning av goodwill redovisas i resultaträkningen i posten avskrivningar.

Materiella tillgångar

Avskrivningsprinciper för materiella anläggningstillgångar

Materiella anläggningstillgångar redovisas till anskaffningsvärde minskat med avskrivningar. Utgifter för förbättringar av tillgångens prestanda, utöver ursprunglig nivå, ökar tillgångens redovisade värde. Utgifter för reparation och underhåll redovisas som kostnader.

Materiella anläggningstillgångar skrivs av systematiskt över tillgångens bedömda nyttjandeperiod. Linjär avskrivningsmetod används för samtliga typer av materiella tillgångar. Följande avskrivningstider tillämpas:

	<i>Koncern</i> år	<i>Moder- företag</i> år
Materiella anläggningstillgångar:		
-Byggnader	25	-
-Maskiner och andra tekniska anläggningar	5-10	-
-Inventarier, verktyg och installationer	5	-
-Förbättringsarbeten på förhyrda maskiner	3-5	-

Leasingavtal

Samtliga leasingavtal, oavsett om de är finansiella eller operationella, redovisas som vanlig operationell leasing, dvs leasingavgifter kostnadsförs löpande. Vid en sale/leaseback transaktion som till sin form är en försäljning enligt avtal med efterföljande leasing, redovisas vinst vid avyttringen som övrig intäkt medan leasingavtal redovisas som operationell leasing vilket innebär att leasingkostnaderna löpande belastar resultatet.

Varulager

Varulagret, värderat enligt Bokföringsnämndens allmänna råd BFVAR 2000:3 är upptaget till det lägsta av anskaffningsvärdet enligt först in- först ut- principen, respektive verkligt värde. Därvid har inkursrisk beaktats. För homogena varugrupper tillämpas kollektiv värdering.

Fordringar

Fordringar upptas till det belopp, som efter individuell bedömning beräknas bli betalt.

Utländska valutor

Tillgångar och skulder i utländsk valuta värderas enligt balansdagens kurs. I de fall valutasäkringsåtgärd genomförts, tex terminssäkring, används terminskursen. Vinster och förluster på fordringar och skulder av rörelsekaraktär netto redovisas bland övriga rörelseintäkter alternativt övriga rörelsekostnader. Transaktioner i utländsk valuta omräknas enligt transaktionsdagens avistakurs.

Koncernredovisning

I koncernen ingår dotterföretag där moderbolaget direkt eller indirekt innehar mer än 50% av rösterna, eller på annat sätt har ett bestämmande inflytande.

Koncernens bokslut är upprättad enligt förvärvsmetoden, vilket innebär att dotterbolagens egna kapital vid förvärvet, fastställt som skillnaden mellan tillgångarnas och skuldernas verkliga värden, elimineras i sin helhet. I koncernens egna kapital ingår härigenom endast den del av dotterbolagens egna kapital som tillkommit genom förvärvet.

Under året förvärvade bolag inkluderas i koncernredovisningen med belopp avseende tiden efter förvärvet. Resultatet från under året sålda bolag har inkluderats i koncernens resultaträkning för tiden fram till tidpunkten för avyttringen.

Internvinster inom koncernen elimineras i sin helhet.

I moderbolagets bokslut redovisas andelar i dotterföretag till anskaffningsvärde med avdrag för eventuella nedskrivningar. Som utdelning från dotterföretag redovisas endast erhållen utdelning av vinstmedel som intjäntas efter förvärvet.

Koncernuppgifter

Företaget ägs till 37,8% av Albin Invest AB, org nr 556038-4785 samt till 11,1% av Investment AB Klöverön, org nr 556038-4785. Klöverön är moderbolag till Albin Invest AB.

Av moderbolagets försäljning och inköp avser 100% av försäljning och 0% av inköpen andra bolag i koncernen.

Noter

Not 1 Arvode och kostnadsersättning till revisorer

	2010-01-01- 2010-12-31	2009-01-01- 2009-12-31
Koncern		
<i>Öhrlings PricewaterhouseCoopers</i>		
Revisionsuppdraget	204	221
Övriga tjänster	5	5
Summa	209	226
Moderföretag		
<i>Öhrlings PricewaterhouseCoopers</i>		
Revisionsuppdraget	135	164
Övriga tjänster	-	-
Summa	135	164

Not 2 Leasingkostnader

	2010-01-01- 2010-12-31	2009-01-01- 2009-12-31
Koncern		
Bolagets leasingkostnader (exkl hyra för lokaler) uppgår under året till	600	249
Leasingkostnader inom 1 år	600	729
Leasingkostnader inom 2-5 år	880	1 458

Not 3 Anställda och personalkostnader

Medelantalet anställda

	2010-01-01- 2010-12-31	2009-01-01- 2009-12-31
Moderföretag		
Män	1	1
Kvinnor	-	-
Dotterföretag		
Män	12	15
Kvinnor	5	4

Könsfördelning i företagsledningen

	2010-12-31 Andel kvinnor i %	2009-12-31 Andel kvinnor i %
Moderföretag		
Styrelsen	0%	0%
Övriga ledande befattningshavare	0%	0%
Koncern		
Styrelsen	0%	0%
Övriga ledande befattningshavare	0%	0%

Löner, andra ersättningar och sociala kostnader

	2010-01-01- 2010-12-31	2009-01-01- 2009-12-31
Moderföretag		
Styrelse och VD	536	760
Övriga anställda	-	-
Summa	536	760
Sociala kostnader (varav pensionskostnader) 1)	222 56	256 77
Dotterföretag		
Styrelse och VD	639	
Övriga anställda	4 016	5 641
Summa	4 655	5 641
Sociala kostnader (varav pensionskostnader)	1 540 296	1 873 55
Koncern		
Styrelse och VD	1 175	760
Övriga anställda	4 016	5 641
Summa	5 191	6 401
Sociala kostnader (varav pensionskostnader) 2)	1 762 352	2 129 132

1) Av moderföretagets pensionskostnader avser 56 (fg år 77) företagets ledning. Företaget har inga utestående pensionsförpliktelser till dessa (fg år 0).

2) Av koncernens pensionskostnader avser 133 (fg år 77) företagets ledning. Koncernen har inga utestående pensionsförpliktelser till dessa (fg år 0).

Not 4 Avskrivningar av materiella och immateriella anläggningstillgångar

	Koncern	Moderföretag
Koncern		
Immateriella anläggningstillgångar	886	886
Byggnader och mark	102	220
Maskiner och andra tekniska anläggningar	341	548
Inventarier, verktyg och installationer	50	36
	1 379	1 690

Not 5 Resultat från andelar i koncernföretag

	2010-01-01- 2010-12-31	2009-01-01- 2009-12-31
Anteciperad utdelning från dotterbolag	600	-
Utdelning från dotterbolag	300	-
Nedskrivning av fordran	-150	-
Nedskrivningar av aktier i dotterbolag	-1 235	-
	-485	-

**Not 6 Resultat från värdepapper och fordringar som är
anläggningstillgångar**

	2010-01-01- 2010-12-31	2009-01-01- 2009-12-31
Koncern		
Vinst vid avyttring dotterbolag	1 332	-
	<u>1 332</u>	<u>-</u>

Not 7 Goodwill

	2010-01-01- 2010-12-31	2009-01-01- 2009-12-31
<i>Akkumulerade anskaffningsvärden:</i>		
-Vid årets början	4 428	4 428
-Justering till följd av omförhandlad köpeskillning	-715	-
	<u>3 713</u>	<u>4 428</u>
<i>Akkumulerade avskrivningar enligt plan:</i>		
-Vid årets början	-1 818	-932
-Årets avskrivning enligt plan	-886	-886
	<u>-2 704</u>	<u>-1 818</u>
Redovisat värde vid årets slut	1 009	2 610

Not 8 Byggnader och mark

	2010-01-01- 2010-12-31	2009-01-01- 2009-12-31
<i>Akkumulerade anskaffningsvärden:</i>		
-Vid årets början	4 747	10 872
-Avyttringar och utrangeringar	-3 438	-
-Återföring vid konkurs	-	-6 125
	<u>1 309</u>	<u>4 747</u>
<i>Akkumulerade avskrivningar enligt plan:</i>		
-Vid årets början	-691	-1 092
-Avyttringar och utrangeringar	225	-
-Återföring vid konkurs	-	621
-Årets avskrivning enligt plan	-102	-220
	<u>-568</u>	<u>-691</u>
<i>Akkumulerade uppskrivningar:</i>		
-Vid årets början	4 050	4 050
-Återföring vid konkurs	-4 050	-4 050
	<u>-</u>	<u>-</u>
Redovisat värde vid årets slut	741	4 056
Taxeringsvärde byggnader:	462	2 127
Taxeringsvärde mark:	196	923
	<u>658</u>	<u>3 050</u>

Not 9 Maskiner och andra tekniska anläggningar

	2010-01-01- 2010-12-31	2009-01-01- 2009-12-31
<i>Akkumulerade anskaffningsvärden:</i>		
-Vid årets början	5 321	6 999
-Nyanskaffningar	-	18
-Avyttringar och utrangeringar	-2 706	-
-Återföring vid konkurs	-	-1 696
	<u>2 615</u>	<u>5 321</u>
<i>Akkumulerade avskrivningar enligt plan:</i>		
-Vid årets början	-2 839	-2 172
-Avyttringar och utrangeringar	1 400	-
-Återföring vid konkurs	-	-119
-Årets avskrivning enligt plan	-341	-548
	<u>-1 780</u>	<u>-2 839</u>
Redovisat värde vid årets slut	835	2 482

Not 10 Inventarier, verktyg och installationer

	2010-01-01- 2010-12-31	2009-01-01- 2009-12-31
<i>Akkumulerade anskaffningsvärden:</i>		
-Vid årets början	347	451
-Nyanskaffningar	68	-
-Avyttringar och utrangeringar	-170	-104
	<u>245</u>	<u>347</u>
<i>Akkumulerade avskrivningar enligt plan:</i>		
-Vid årets början	-288	-227
-Avyttringar och utrangeringar	151	-25
-Årets avskrivning enligt plan	-50	-36
	<u>-187</u>	<u>-288</u>
Redovisat värde vid årets slut	58	59

Not 11 Andelar i koncernföretag

	2010-12-31	2009-12-31
<i>Akkumulerade anskaffningsvärden:</i>		
-Vid årets början	12 450	7 950
-Aktieägartillskott	2 352	4 500
-Avyttring dotterbolag	-2 100	-
-Justering till följd av omförhandlad köpeskilling	-715	-
-Nedskrivning	-1 234	-
Redovisat värde vid årets slut	10 753	12 450

Specifikation av moderföretagets innehav av aktier och andelar i koncernföretag

Ägarandelen av kapitalet avses, vilket även överensstämmer med andelen av rösterna för totalt antal aktier.

<i>Dotterföretag / Org nr / Säte</i>	<i>Antal andelar</i>	<i>i %</i>	<i>Redovisat värde</i>
SGV Produktion AB, 556755-4174, Skultuna	1 000	100	6 752
Walfridson Armaturfabrik AB, 556545-2421, Stensjön	1 000	100	4 001
			<u>10 753</u>

Not 12 Eget kapital

	<i>Aktie- kapital</i>	<i>Fria reserver</i>
Koncern		
Vid årets början	7 569	-6 870
Minskning av aktiekapital till kvotvärde 0,05 kr (0,25kr)	-6 056	6 056
Nyemission 45 412 500 st a-aktier	2 271	4 541
Omföring		-2
Aktieägartillskott		1 800
Årets resultat		181
Vid årets slut	<u>3 784</u>	<u>5 706</u>

8

	Aktie- kapital	Överkurs- fond	Fritt eget kapital
Moderföretag			
Vid årets början	7 569		-2 748
Minskning av aktiekapital till kvotvärde 0,05 kr (0,25kr)	-6 056		6 056
Nyemission 45 412 500 st a-aktier	2 271	4 541	
Koncernbidrag			400
Skatteeffekt på koncernbidrag			-106
<i>Disposition enl årsstämmobeslut</i>			
Aktieägartillskott			1 800
Årets resultat			-914
Vid årets slut	3 784	4 541	4 488


Aktieägare har lämnat aktieägartillskott med villkor om framtida återbetalning med ett sammanlagt belopp om 0 tkr (få 4 500 tkr)


Not 13 Övriga skulder till kreditinstitut


Ingen del av skulderna förfaller senare än 5 år efter balansdagen.


Göteborg den 28/4 -2011


Michael Lindström
Styrelseordförande



Lars Save
Extern VD


Lennart Wiklund


Rolf Norling


Jan Samuelsson

Vår revisionsberättelse har lämnats den 29 april 2011.
Öhrlings PricewaterhouseCoopers AB


Paul Schultz
Auktoriserad revisor



Revisionsberättelse

Till årsstämman i

Albin Metals AB

Org nr 556722-7318

Vi har granskat årsredovisningen, koncernredovisningen och bokföringen samt styrelsens och verkställande direktörens förvaltning i Albin Metals AB för år 2010. Det är styrelsen och verkställande direktören som har ansvaret för räkenskapshandlingarna och förvaltningen och för att årsredovisningslagen tillämpas vid upprättandet av årsredovisningen och koncernredovisningen. Vårt ansvar är att uttala oss om årsredovisningen, koncernredovisningen och förvaltningen på grundval av vår revision.


Revisionen har utförts i enlighet med god revisionssed i Sverige. Det innebär att vi planerat och genomfört revisionen för att med hög men inte absolut säkerhet försäkra oss om att årsredovisningen och koncernredovisningen inte innehåller väsentliga felaktigheter. En revision innefattar att granska ett urval av underlagen för belopp och annan information i räkenskapshandlingarna. I en revision ingår också att pröva redovisningsprinciperna och styrelsens och verkställande direktörens tillämpning av dem samt att bedöma de betydelsefulla uppskattningar som styrelsen och verkställande direktören gjort när de upprättat årsredovisningen och koncernredovisningen samt att utvärdera den samlade informationen i årsredovisningen och koncernredovisningen. Som underlag för vårt uttalande om ansvarsfrihet har vi granskat väsentliga beslut, åtgärder och förhållanden i bolaget för att kunna bedöma om någon styrelseledamot eller verkställande direktören är ersättningsskyldig mot bolaget. Vi har även granskat om någon styrelseledamot eller verkställande direktören på annat sätt har handlat i strid med aktiebolagslagen, årsredovisningslagen eller bolagsordningen. Vi anser att vår revision ger oss rimlig grund för våra uttalanden nedan.

Årsredovisningen och koncernredovisningen har upprättats i enlighet med årsredovisningslagen och ger en rättvisande bild av bolagets och koncernens resultat och ställning i enlighet med god redovisningssed i Sverige. Förvaltningsberättelsen är förenlig med årsredovisningens och koncernredovisningens övriga delar.

Vi tillstyrker att årsstämman fastställer resultaträkningen och balansräkningen för moderbolaget och för koncernen, disponerar vinsten i moderbolaget enligt förslaget i förvaltningsberättelsen och beviljar styrelsens ledamot och verkställande direktören ansvarsfrihet för räkenskapsåret.

Kungsbacka den 29 april 2011

Öhrlings PricewaterhouseCoopers AB


Paul Schultz
Auktoriserad revisor
Huvudansvarig revisor